



Prefeitura Municipal de Santo André
Gabinete do Prefeito

Santo André, 24 de junho de 2020.

PC nº 081.06.2020

Assunto: **Relatório de Prestação de Contas do Exercício de 2019**

Senhor Presidente,

Temos a honra de encaminhar a Vossa Excelência, para que seja submetida à apreciação dessa Câmara Municipal, a prestação de contas desta Prefeitura relativa ao exercício financeiro passado.

O presente relatório, que analisa os principais aspectos da gestão econômico-financeira desta Prefeitura, vai acompanhado dos documentos abaixo relacionados, atendendo ao disposto na Lei 4.320/64, a saber:

- I - Anexo 01 – Demonstrativo da Receita e Despesa Segundo as Categorias Econômicas;
- II - Anexo 02 – Resumo Geral da Receita Arrecadada;
- III- Anexo 02 – Demonstrativo da Despesa Segundo as Categorias Econômicas;
- IV - Anexo 06 – Demonstrativo Consolidado por Programa de Trabalho;
- V -Anexo 07 – Demonstrativo de Programa de Trabalho por Função, Subfunção e Programa;
- VI - Anexo 08 – Demonstrativo de Programa de Trabalho Consolidado por Vínculo de Recursos;
- VII- Anexo 09 – Demonstrativo Consolidado por Órgão e Função;
- VIII - Anexo 10 – Comparativo da Receita Orçada e Receita Arrecadada no exercício;
- IX -Anexo 10 – Demonstrativo da Execução Orçamentária;
- X -Anexo 11 – Comparativo da Despesa Autorizada com a Realizada;
- XI- Anexo 12 – Balanço orçamentário, acompanhado do demonstrativo da execução de restos a pagar não processados e execução de restos a pagar processados e não processados liquidados no exercício;
- XII-Anexo 13 – Balanço Financeiro do exercício;
- XIII - Anexo 14 – Balanço Patrimonial, acompanhado do quadro demonstrativo das contas analíticas do ativo e passivo financeiro e permanente;
- XIV- Anexo 15 – Demonstração das Variações Patrimoniais do exercício;





Prefeitura Municipal de Santo André
Gabinete do Prefeito

- XV - Anexo 16 – Demonstração da Dívida Fundada Interna;
- XVI - Anexo 17 – Demonstração da Dívida Flutuante;
- XVII- Anexo 18 – Demonstração de Fluxo de Caixa;

Os resultados constantes dos documentos relacionados, com suas peças analíticas complementares, objetivam oferecer condições para uma ampla visão da situação econômico-financeira, que de modo geral, reflete toda a ação administrativa desta Prefeitura.

A execução orçamentária foi realizada em consonância com a Lei nº 4.320, de 17 de março de 1964 e com os dispositivos legais expedidos pela Secretaria de Tesouro Nacional, que estabelecem normas gerais de direito financeiro para elaboração e controle dos orçamentos e balanços da União, dos Estados, Municípios e do Distrito Federal, conforme pode ser observado em peças contábeis que acompanham a presente prestação de contas.

Assim sendo, passamos à análise do Balanço Geral da Prefeitura Municipal de Santo André, em seus aspectos orçamentário, financeiro, econômico e patrimonial do exercício de 2019.

I - BALANÇO ORÇAMENTÁRIO

A Lei Municipal nº 10.133 de 18 de dezembro de 2018, que aprovou o orçamento para o exercício que se examina, estimou a RECEITA e fixou a DESPESA na importância de R\$ 2.535.094,000,00 (dois bilhões, quinhentos e trinta e cinco milhões, noventa e quatro mil reais), ficando previsto, portanto, perfeito equilíbrio.

OBS: 1 - A previsão do orçamento da receita para 2019 foi na ordem de R\$ 2.661.940.000,00 (dois bilhões, seiscentos e sessenta e um milhões, novecentos e quarenta mil reais), sendo que deste total, a previsão para dedução de receita para o FUNDEB foi da ordem de R\$ 126.846.000,00 (cento e vinte e seis milhões, oitocentos e quarenta e seis mil reais).

OBS: 2 - A fixação do orçamento da despesa para 2019 foi dividida em duas ordens. A primeira no valor de R\$ 2.283.721.000,00 (dois bilhões, duzentos e oitenta e três milhões, setecentos e vinte e um mil reais) para atender as despesas por funções de governo, devidamente lançadas nas dotações orçamentárias e a segunda no valor de R\$ 251.373.000,00 (duzentos e cinquenta e um milhões, trezentos e setenta e três mil reais) para atender as despesas a título de repasses financeiros a favor da Câmara Municipal de Santo André, do Instituto de Previdência





Prefeitura Municipal de Santo André
Gabinete do Prefeito

de Santo André e da Fundação de Assistência a Infância de Santo André. Assim, o desequilíbrio orçamentário não foi configurado e a execução dessas despesas deu-se na forma de "repasses financeiros concedidos", conforme determina os dispositivos legais da Secretaria de Tesouro Nacional.

1 - RECEITA

1.1 - Execução Orçamentaria

A receita orçamentaria efetivamente arrecadada foi da ordem de R\$ 2.200.368.995,09 (dois bilhões, duzentos milhões, trezentos e sessenta e oito mil, novecentos e noventa e cinco reais e nove centavos). Verificou-se, pois, uma arrecadação a menor de R\$ 334.725.004,91 (trezentos e trinta e quatro milhões, setecentos e vinte e cinco mil, quatro reais e noventa e um centavos).

O movimento da receita, assim se resume:

Receita Orçamentaria

Prevista	R\$ 2.535.094.000,00
(-) Arrecadada	R\$ 2.200.368.995,09
Total	R\$ 334.725.004,91

Saldos de Exercícios anteriores (Utilizados para Créditos Adicionais)

Parte do superavit Financeiro do	
Exercício anterior	R\$ 6.130.469,66

2 – DESPESA

2.1 - Execução Orçamentaria

Durante a execução orçamentaria da despesa, houve um acréscimo na dotação inicial orçada no valor de R\$ 51.130.469,66 (cinquenta e um milhões, cento e trinta mil, quatrocentos e sessenta e nove reais e sessenta e seis centavos), provenientes de créditos adicionais abertos com recursos do superávit financeiro apurado e excesso de arrecadação conforme disposto no artigo 43, parágrafo 1º, incisos I e II da Lei Federal 4.320/64.





Prefeitura Municipal de Santo André
Gabinete do Prefeito

A despesa orçamentaria empenhada no exercício financeiro foi da ordem de R\$ 1.908.002.153,21 (um bilhão, novecentos e oito milhões, dois mil, cento e cinquenta e três reais e vinte e um centavos), seguindo-se da despesa liquidada na ordem de R\$ 1.816.088.938,07 (um bilhão, oitocentos e dezesseis milhões, oitenta e oito mil, novecentos e trinta e oito reais e sete centavos) e despesa paga no montante de R\$ 1.706.906.836,63 (um bilhão, setecentos e seis milhões, novecentos e seis mil, oitocentos e trinta e seis reais e sessenta e três centavos).

Verificou-se, pois, uma economia de dotação no montante de R\$ 426.849.316,45 (quatrocentos e vinte e seis milhões, oitocentos e quarenta e nove mil, trezentos e dezesseis reais e quarenta e cinco centavos) se comparados os valores orçados atualizados com a execução orçamentária efetiva.

O movimento da despesa, assim se resume:

Dotações Orçamentárias:

Autorizada Atualizada	R\$ 2.334.851.469,66
(-) Realizada	R\$ 1.908.002.153,21
Total	R\$ 426.849.316,45

Verifica-se que o exercício ora examinado apresentou um superávit de execução orçamentária da ordem de R\$ 292.366.841,88 (duzentos e noventa e dois milhões, trezentos e sessenta e seis mil, oitocentos e quarenta e um reais e oitenta e oito centavos), a saber:

Receitas Realizadas	R\$ 2.200.368.995,09
Despesas Executadas	R\$ 1.908.002.153,21
Superavit Orçamentário	R\$ 292.366.841,88

Analisando os resultados obtidos através do balanço orçamentário, observa-se:

Previsão de Arrecadação	R\$ 2.535.094.000,00
Arrecadação da Receita	R\$ 2.200.368.995,09
Arrecadação Menor	R\$ 334.725.004,91
Dotação Orçamentária Atualizada	R\$ 2.334.851.469,66
Despesa Executada	R\$ 1.908.002.153,21
Economia de Dotações	R\$ 426.849.316,45
Resultado Orçamentário	R\$ 92.124.311,54





Prefeitura Municipal de Santo André
Gabinete do Prefeito

Ou Seja:

Receitas Previstas	R\$ 2.535.094.000,00
Despesas Orçadas	R\$ 2.283.721.000,00
Créditos Adicionais Abertos	R\$ 51.130.469,66
Superávit de Previsão Orçamentaria	R\$ 200.242.530,34
Receitas Realizadas	R\$ 2.200.368.995,09
Despesas Empenhadas	R\$ 1.908.002.153,21
Superávit de Execução Orçamentaria	R\$ 292.366.841,88
Resultado Orçamentário	R\$ 92.124.311,54

Transferências Financeiras

Para o exercício financeiro de 2019 foram consideradas transferências financeiras a conceder no montante de R\$ 251.373.000,00 (duzentos e cinquenta e um milhões, trezentos e setenta e três mil reais), dos quais foram desembolsados o montante de R\$ 244.505.923,01 (duzentos e quarenta e quatro milhões, quinhentos e cinco mil, novecentos e vinte e três reais e um centavo) referente à concessão de repasses financeiros à Câmara Municipal de Santo André, Instituto de Previdência de Santo André e Fundação de Assistência a Infância de Santo André, de acordo com o estabelecido na portaria STN 339/2001, de forma a evitar a dupla contagem, atendendo o disposto no §1º do artigo 50º da Lei de Responsabilidade Fiscal, assim distribuídas.

Instituição	Previsão	Previsão Atualizada	Repasses Concedidos
Câmara Municipal	R\$ 74.900.000,00	R\$ 74.900.000,00	R\$ 74.900.000,00
I.P.S.A.	R\$160.458.000,00	R\$ 160.458.000,00	R\$153.590.923,05
F.A.I.S.A	R\$ 16.015.000,00	R\$ 16.015.000,00	R\$ 16.014.999,96
Totais	R\$ 251.373.000,00	R\$ 251.373.000,00	R\$ 244.505.923,01

Há que se considerar o ingresso do valor de R\$ 10.402.419,19 (dez milhões, quatrocentos e dois mil, quatrocentos e dezenove reais e dezenove centavos) referente à devolução de duodécimos da Câmara Municipal de Santo André não utilizados no exercício vigente, através de transferências financeiras recebidas, de acordo com o estabelecido na portaria STN 339/2001.





Prefeitura Municipal de Santo André
Gabinete do Prefeito

Inscrição de Restos a Pagar:

Os estoques de restos a pagar de exercícios anteriores transferidos para o exercício em apreciação totalizaram a importância de R\$ 238.154.331,64 (duzentos e trinta e oito milhões, cento e cinquenta e quatro mil, trezentos e trinta e um reais e sessenta e quatro centavos). Em decorrência do término do exercício, o montante de restos a pagar transferido para o exercício financeiro de 2020 passou a ser de R\$ 252.506.354,84 (duzentos e cinquenta e dois milhões, quinhentos e seis mil, trezentos e cinquenta e quatro reais e oitenta e quatro centavos), distribuídos entre restos a pagar não liquidados e restos a pagar liquidados a pagar, assim distribuídos:

Restos a Pagar não liquidados	R\$ 95.356.862,40
Restos a Pagar liquidados a pagar	R\$ 157.149.492,44
Estoque de restos a Pagar para exercício seguinte	R\$ 252.506.354,84

II - BALANÇO FINANCEIRO

1. RECEITA

1.1. Execução Financeira

As operações orçamentárias das receitas arrecadadas por fontes de recursos alcançaram no exercício, a cifra de R\$ 2.200.368.995,09 (dois bilhões, duzentos milhões, trezentos e sessenta e oito mil, novecentos e noventa e cinco reais e nove centavos), enquanto que as movimentações extraorçamentárias por fontes de recursos somaram a quantia de R\$ 1.387.042.190,94 (um bilhão, trezentos e oitenta e sete milhões, quarenta e dois mil, cento e noventa reais e noventa e quatro centavos) totalizando o valor de R\$ 3.587.411.186,03 (três bilhões, quinhentos e oitenta e sete milhões, quatrocentos e onze mil, cento e oitenta e seis reais e três centavos), em receitas alusivas ao exercício em exame, assim distribuídas:

Receitas Orçamentárias	R\$ 2.200.368.995,09
Movimentações Extraorçamentárias	R\$ 1.387.042.190,94
Total	R\$ 3.587.411.186,03





Prefeitura Municipal de Santo André
Gabinete do Prefeito

2 - DESPESA

2.1 - Execução Financeira

As operações orçamentárias das despesas executadas por fontes de recursos alcançaram no exercício, a cifra de R\$ 1.908.002.153,21 (um bilhão, novecentos e oito milhões, dois mil, cento e cinquenta e três reais e vinte e um centavos), enquanto que a despesa realizada por repasses financeiros concedidos somou R\$ 244.505.923,01 (duzentos e quarenta e quatro milhões, quinhentos e cinco mil, novecentos e vinte e três reais e um centavo), as movimentações extraorçamentárias das despesas pagas por fonte de recursos foram de R\$ 1.333.123.030,44 (um bilhão, trezentos e trinta e três milhões, cento e vinte e três mil, trinta reais e quarenta e quatro centavos), totalizando o valor de R\$ 3.485.631.106,66 (três bilhões, quatrocentos e oitenta e cinco milhões, seiscentos e trinta e um mil, cento e seis reais e sessenta e seis centavos), em despesas alusivas ao exercício em exame, assim distribuídas:

Despesas Orçamentárias	R\$ 1.908.002.153,21
Repasses Financeiros Concedidos	R\$ 244.505.923,01
Movimentações Extraorçamentárias	R\$ 1.333.123.030,44
Total	R\$ 3.485.631.106,66

2 - RESULTADO DO EXERCÍCIO

As disponibilidades líquidas de Caixa e Bancos, que foram transferidas do exercício anterior totalizaram a importância de R\$ 173.322.554,26 (cento e setenta e três milhões, trezentos e vinte e dois mil, quinhentos e cinquenta e quatro reais e vinte e seis centavos). Em decorrência da gestão financeira do exercício em exame, as disponibilidades líquidas passaram a ser de R\$ 275.102.633,63 (duzentos e setenta e cinco milhões, cento e dois mil, seiscentos e trinta e três reais e sessenta e três centavos), distribuídos de acordo com fontes de recursos específicas, que se demonstra da seguinte forma:

SALDO NO INÍCIO DO EXERCÍCIO	R\$ 173.322.554,26
Receita Orçamentaria	R\$ 2.200.368.995,09
Movimentações Extraorçamentárias	R\$ 1.387.042.190,94
SOMA	R\$ 3.760.733.740,29
MENOS:	
Despesa Orçamentaria	R\$ 1.908.002.153,21
Repasses Financeiros Concedidos	R\$ 244.505.923,01
Movimentações Extraorçamentárias	R\$ 1.333.123.030,44





Prefeitura Municipal de Santo André
Gabinete do Prefeito

SALDO DISPONÍVEL EM 31/12/2019 R\$ 275.102.633,63

O saldo de Caixa e Bancos no valor de R\$ 275.102.633,63 (duzentos e setenta e cinco milhões, cento e dois mil, seiscentos e trinta e três reais e sessenta e três centavos), coincide com o saldo existente no grupo Caixa e Equivalentes de Caixa do Balanço Patrimonial, o que demonstra a sua exatidão.

III - DEMONSTRAÇÃO DAS VARIAÇÕES PATRIMONIAIS

O exercício de 2019 encerrou com uma variação patrimonial negativa de R\$ 49.353.743,33 (quarenta e nove milhões, trezentos e cinquenta e três mil, setecentos e quarenta e três reais e trinta e três centavos), resultante dos seguintes valores:

VARIAÇÕES PATRIMONIAIS AUMENTATIVAS

Resultado Aumentativo do Exercício R\$ 2.866.712.685,72

VARIAÇÕES PATRIMONIAIS DIMINUTIVAS

Resultado Diminutivo do Exercício R\$ 2.916.066.429,05

1.VARIAÇÕES PATRIMONIAIS AUMENTATIVAS

Impostos, Taxas e Contribuições de Melhoria	R\$ 929.110.937,02
Contribuições	R\$ 62.833.468,12
Exploração e Venda de Bens, Serviços e Direitos	R\$ 118.790.301,14
Variações Patrimoniais Aumentativas Financeiras	R\$ 103.426.183,40
Transferências e Delegações Recebidas	R\$ 997.909.581,07
Valorização e Ganhos com Ativos	R\$ 423.750,75
Outras Variações Patrimoniais Aumentativas	R\$ 654.218.464,22

TOTAL R\$2.866.712.685,72

2 - VARIAÇÕES PATRIMONIAIS DIMINUTIVAS

Pessoal e Encargos	R\$ 716.015.613,87
Benefícios Previdenciários e Assistenciais	R\$ 1.421.823,32
Uso de Bens, Serviços e Consumo de Capital Fixo	R\$1.133.435.942,44
Variações Patrimoniais Diminutivas Financeiras	R\$ 22.700.614,16
Transferências e Delegações Concedidas	R\$ 293.184.945,77
Desvalorização e Perdas de Ativos	R\$ 520.397.127,19
Tributárias	R\$ 23.114.754,95
Outras Variações Patrimoniais Diminutivas	R\$ 205.795.607,35

TOTAL R\$2.916.066.429,05





Prefeitura Municipal de Santo André
Gabinete do Prefeito

3 – RESULTADO DA EXECUÇÃO

O exercício em estudo encerrou-se com resultado econômico negativo de R\$ 49.353.743,33 (quarenta e nove milhões, trezentos e cinquenta e três mil, setecentos e quarenta e três reais e trinta e três centavos), assim demonstrado.

Resultado Aumentativo do Exercício	R\$ 2.866.712.685,72
Resultado Diminutivo do Exercício	R\$ 2.916.066.429,05
Déficit Verificado	R\$ 49.353.743,33(-)

IV - BALANÇO PATRIMONIAL

Este balanço foi levantado em observância às normas legais e, em especial às estabelecidas na Lei nº 4.320/64, compreendendo o Ativo e o Passivo.

1. ATIVO

1.1- Ativo Circulante

Este grupo representa os créditos e valores cuja movimentação independe de autorização orçamentaria, inclusive os valores numerários.

1.1.1. Caixa e Equivalentes de Caixa

Representa este grupo o somatório dos valores em caixa e em bancos, bem como equivalentes, compreendendo os recursos com livre movimentação sem restrições para uso imediato, que montam em R\$ 275.102.633,63 (duzentos e setenta e cinco milhões, cento e dois mil, seiscentos e trinta e três reais e sessenta e três centavos), assim distribuídos:

1.1.1.1. Bancos Conta Movimento

Representa este subgrupo o montante das disponibilidades em poder da tesouraria, ou em forma de depósitos em bancos, de livre movimentação, como também as contas especiais, as quais para serem movimentadas obedecem a disposições legais, regulamentos ou contratos. O montante totalizado é de R\$ 127.527,07 (cento e vinte e sete mil, quinhentos e vinte e sete reais e sete centavos).

1.1.1.2. Fundos de Investimentos





Prefeitura Municipal de Santo André
Gabinete do Prefeito

Representa este subgrupo o montante das disponibilidades em poder de Instituições Financeiras em forma de títulos do mercado aberto com direito a resgate imediato, de livre movimentação, como também as contas especiais, as quais para serem movimentadas obedecem a disposições legais, regulamentos ou contratos. O montante totalizado é de R\$ 242.355.430,07 (duzentos e quarenta e dois milhões, trezentos e cinquenta e cinco mil, quatrocentos e trinta reais e sete centavos).

1.1.1.3. Poupanças

Representa este subgrupo o montante das disponibilidades em poder de Instituições Financeiras em forma de remuneração de depósitos de poupança, de livre movimentação, como também as contas especiais as quais para serem movimentadas obedecem a disposições legais, regulamentos ou contratos. O montante totalizado é de R\$ 32.619.676,49 (trinta e dois milhões, seiscentos e dezenove mil, seiscentos e setenta e seis reais e quarenta e nove centavos).

1.1.2. Demais Créditos e Valores a Curto Prazo

Representa este grupo os valores financeiros em poder de terceiros e outros direitos junto a pessoas ou entidades devedoras, totalizando o valor de R\$ 41.579.804,88 (quarenta e um milhões, quinhentos e setenta e nove mil, oitocentos e quatro reais e oitenta e oito centavos). Individualizando-o, encontramos os seguintes saldos:

Adiantamentos concedidos a pessoal e a terceiros	R\$ 84.844,92
Outros créditos e valores a curto prazo	R\$ 41.494.959,96

1.1.3 –Estoque

Representa este grupo os valores dos estoques, títulos e valores, materiais em trânsito e demais em circulação. Encontra-se neste subgrupo o saldo da conta concernente a:

Estoques Internos - Almoxarifados	R\$ 20.158.454,18
-----------------------------------	-------------------

1.2. Ativo não circulante

Este grupo compreende os ativos com expectativa de realização após doze meses da data das demonstrações contábeis, assim distribuídos:





Prefeitura Municipal de Santo André
Gabinete do Prefeito

1.2.1 Realizável a Longo Prazo

Este grupo representa os valores de créditos do município em relação a seus devedores e demais direitos a receber no montante de R\$ 134.218.985,91 (cento e trinta e quatro milhões, duzentos e dezoito mil, novecentos e oitenta e cinco reais e noventa e um centavos), assim representados:

Dívida Ativa Tributária	R\$ 1.930.529.235,10
Dívida Ativa Não Tributária	R\$ 214.434.026,30
(-) Ajustes para Perdas de Créditos a Longo Prazo (-)	R\$ 2.107.871.259,89
Outros Créditos e Valores a Longo Prazo	R\$ 95.771.315,82
Títulos e Valores Mobiliários	R\$ 1.355.668,58

1.2.2. Investimentos

Este grupo representa os valores em participações permanentes em outras sociedades, bem como os bens e direitos não destinados à manutenção das atividades do município no montante de R\$ 15.906.686,00 (quinze milhões, novecentos e seis mil, seiscentos e oitenta e seis reais), assim representados:

Participações Avaliadas pelo Método de Equivalência Patrimonial	R\$ 28.388.443,16
(-)Redução ao Valor Recuperável de Investimentos(-)	R\$ 12.481.757,16
Participações Permanentes	R\$ 15.906.686,00

1.2.3. Imobilizado

Este grupo representa os bens que, para serem movimentados ou alienados, dependem de autorização legislativa, totalizando o valor de R\$ 4.551.397.927,18 (quatro bilhões, quinhentos e cinquenta e um milhões, trezentos e noventa e sete mil, novecentos e vinte e sete reais e dezoito centavos). Encontram-se neste grupo o saldo das contas concernentes a:

Bens Móveis	R\$ 124.645.771,23
Bens Imóveis	R\$4.586.459.233,63
(-)Depreciação,Exaustão,Amortização Acumuladas (-)	R\$ 159.707.077,68





Prefeitura Municipal de Santo André
Gabinete do Prefeito

1.2.4 Intangível

Este grupo representa os bens que constituem-se na propriedade imaterial que possuem valor econômico, mas são desprovidos de substância física, totalizando o valor de R\$ 5.361,02 (cinco mil, trezentos e sessenta e um reais e dois centavos) como o caso de softwares adquiridos:

Softwares	R\$	7.196,00
(-)Amortização Acumulada	(-)R\$	1.834,98

2 - PASSIVO

2.1. Passivo Circulante

Este grupo representa os compromissos exigíveis a curto prazo de débitos de natureza financeira cuja movimentação independe de autorização orçamentaria, totalizando o valor de R\$ 282.790.438,75 (duzentos e oitenta e dois milhões, setecentos e noventa mil, quatrocentos e trinta e oito reais e setenta e cinco centavos). Suas contas demonstram os seguintes saldos:

Pessoal a Pagar	R\$	30.555.708,39
Encargos Sociais a Pagar	R\$	17.992.907,18
Empréstimos e Financiamentos a Curto Prazo	R\$	8.789.462,55
Fornecedores e Contas a Pagar a Curto Prazo	R\$	113.043.988,61
Obrigações Fiscais a Curto Prazo	R\$	6.605.226,90
Demais Obrigações a Curto Prazo	R\$	105.803.145,12

2.2. Passivo Não Circulante

Este grupo representa depósitos exigíveis a longo prazo e a dívida consolidada interna e externa, que dependem de autorização legislativa, no montante de R\$ 1.073.611.104,91 (um bilhão, setenta e três milhões, seiscentos e onze mil, cento e quatro reais e noventa e um centavos), assim distribuídos:

Pessoal a Pagar	R\$	452.029.530,93
Encargos Sociais a Pagar	R\$	47.227.688,02
Empréstimos e Financiamentos a Longo Prazo	R\$	87.158.340,45
Obrigações Fiscais a Longo Prazo	R\$	78.877.646,59
Fornecedores a Longo Prazo	R\$	216.950.860,99
Provisões a Longo Prazo	R\$	53.545.758,00
Demais Obrigações a Longo Prazo	R\$	137.821.279,93





Prefeitura Municipal de Santo André
Gabinete do Prefeito

2.3 – RESULTADO DA EXECUÇÃO

Comparando-se a soma do Ativo Real com o Passivo Real, encontramos um excesso do primeiro sobre o segundo na ordem de R\$ 3.681.968.309,14 (três bilhões, seiscentos e oitenta e um milhões, novecentos e sessenta e oito mil, trezentos e nove reais e quatorze centavos), importância esta que se constitui no patrimônio líquido do exercício, assim distribuídos:

Patrimônio Social e Capital Social		R\$ 430.448.342,73
Resultados Acumulados		R\$3.251.519.966,41
Resultado do Exercício	(-)	R\$ 49.353.743,33
Resultado de Exercícios Anteriores		R\$3.267.368.053,80
Ajustes de Exercícios Anteriores		R\$ 33.505.655,94
Patrimônio Líquido		R\$3.681.968.309,14

Em outra explicação, assim se resume o resultado do Exercício:

<u>Ativo</u>	<u>R\$ 5.038.369.852,80</u>
Ativo Circulante	R\$ 336.840.892,69
Ativo Não Circulante	R\$ 4.701.528.960,11
<u>Passivo</u>	<u>R\$ 5.038.369.852,80</u>
Passivo Circulante	R\$ 282.790.438,75
Passivo Não Circulante	R\$ 1.073.611.104,91
Patrimônio Líquido	R\$ 3.681.968.309,14

As explanações dos demonstrativos contábeis estão em consonância às novas normas de contabilidade aplicadas ao setor público, conforme estabelece a Portaria STN nº 634 de 19 de novembro de 2013, acerca das diretrizes, normas e procedimentos contábeis aplicáveis aos entes da Federação, com vistas à consolidação das contas públicas da União, dos Estados, Distrito Federal e dos Municípios.





Prefeitura Municipal de Santo André
Gabinete do Prefeito

Procuramos no presente relatório, retratar os principais aspectos da gestão financeira do exercício ora encerrado com clareza e objetividade, pondo-nos à disposição para quaisquer outros esclarecimentos.

Ao ensejo, subscrevemo-nos com apreço.

Atenciosamente,

PAULO SERRA
Prefeito

Excelentíssimo Senhor
PEDRO LUIZ MATTOS CANHASSI BOTARO
Presidente da Câmara Municipal de Santo André

MNSB





PREFEITURA DE SANTO ANDRÉ


Anexo 1 - Demonstrativo da Receita e Despesa Segundo as Categorias Econômicas - Lei 4.320/64

Exercício Financeiro de 2019

RECEITAS		DESPESAS	
Receltas Correntes		Despesas Correntes	
Receita Tributária	980.526.338,65	Pessoal E Encargos Sociais	600.409.461,61
Receita De Contribuições	62.833.468,12	Juros E Encargos Da Dívida	7.560.873,70
Receita Patrimonial	129.736.739,12	Outras Despesas Correntes	962.883.773,10
Receita De Serviços	1.383.969,60		
Transferências Correntes	1.021.774.709,04		
Outras Receltas Correntes	71.410.890,57		
	2.267.666.115,10		1.570.854.108,41
Receltas Correntes Intra-Orçamentárias		Despesas Correntes Intra-Orçamentárias	
Receita Tributária - Intra-Orçamentárias	0,00	Pessoal E Encargos Sociais	104.703.223,78
Receita De Contribuições - Intra-Orçamentárias	0,00	Outras Despesas Correntes	31.429.396,09
Transferências Correntes - Intra-Orçamentárias	0,00		
Receita De Serviços - Intra - Orçamentárias	0,00		
Receita Patrimonial - Intra-Orçamentárias	0,00		
Outras Receltas Correntes-Intra-Orçamentárias	0,00		
	0,00		136.132.619,87
@ Deduções Da Receita Corrente			
@Dedução De Receita Corrente	-131.774.793,12		
@Dedução De Transferências Correntes	-131.774.793,12		
@Dedução De Transferências da União	-13.772.346,68		
@FUNDEB	-13.772.346,68		
@Dedução De Transferências dos Estados	-118.002.446,44		
@Dedução De Receita Para a Formação do Fundeb	-118.002.446,44		
@FUNDEB	-118.002.446,44		
@Dedução De Outras Transferências dos Estados			
@Restituição			
Total da Receita Corrente Arrecadada	2.135.891.321,98	Total da Despesa Corrente Executada	1.706.986.728,28
DÉFICIT ORÇAMENTÁRIO CORRENTE	0,00	SUPERÁVIT ORÇAMENTÁRIO CORRENTE	428.904.593,70
Total	2.135.891.321,98	Total	2.135.891.321,98
SUPERÁVIT ORÇAMENTÁRIO	428.904.593,70		
Receitas de Capital		Despesas de Capital	
Operações De Credito	38.289.685,53	Investimentos	95.822.895,50
Alienação De Bens	421.956,57	Inversões Financeiras	-
Transferências De Capital	11.789.573,78	Amortização Da Dívida	102.681.047,99
Outras Receltas De Capital	13.976.457,23		
	64.477.673,11		198.503.943,49
Receitas de Capital Intra-Orçamentárias		Despesas de Capital Intra-Orçamentárias	
Transferências De Capital	0,00	Aplicaç Diretas Decorrente de Operaç entre Órgãos	222.240,00
		Investimentos	222.240,00
		Amortização Da Dívida	2.289.241,44
	0,00		2.511.481,44
Receita de Capital	493.382.266,81	Despesa de Capital	201.015.424,93
DÉFICIT ORÇAMENTÁRIO	0,00	SUPERÁVIT ORÇAMENTÁRIO	292.366.841,88
Total da Receita de Capital	493.382.266,81	Total da Despesa de Capital	493.382.266,81

Resumo Geral			
RECEITAS CORRENTES	2.267.666.115,10	DESPESAS CORRENTES	1.570.854.108,41
RECEITAS DE CAPITAL	64.477.673,11	DESPESAS DE CAPITAL	198.503.943,49
RECEITAS INTRA-ORÇAMENTÁRIAS	0,00	DESPESAS INTRA-ORÇAMENTÁRIAS	138.644.101,31
RECEITAS RETIFICADORAS	-131.774.793,12	RESERVA DE CONTINGÊNCIA	
DEFICT ORÇAMENTÁRIO	0,00	SUPERÁVIT ORÇAMENTÁRIO	292.366.841,88
TOTAL DAS RECEITAS	2.200.368.995,09	TOTAL DAS DESPESAS	2.200.368.995,09

Santo André, 31 de dezembro de 2019


PAULO HENRIQUE P. SERRA
PREFEITO
EDSON SALVO MELO
SECRETÁRIO DE GESTÃO FINANCEIRA
CÉSAR HENRIQUE NADOTTI
DIRETOR DEF
AP. ROSEANE P. ZABISKY
GERENTE DE CONTABILIDADE
CRC - 1SP200694/O-9

Documento assinado digitalmente conforme MP nº 2.200-2/2001, que institui a Infra-estrutura de Chaves Públicas Brasileira - ICP - Brasil. O documento pode ser acessado no endereço eletrônico <http://camarasempapel.cmsandre.sp.gov.br/autenticidade> sob o identificador 310031003300340035003A005000



PREFEITURA DE SANTO ANDRÉ

Anexo 1 - Demonstrativo da Receita e Despesa Segundo as Categorias Econômicas - Lei 4.320/64

Exercício Financeiro de 2019


RECEITAS		DESPESAS	
Receitas Correntes		Despesas Correntes	
Receita Tributária	980.526.338,65	Pessoal E Encargos Sociais	600.284.359,90
Receita De Contribuições	62.833.468,12	Juros E Encargos Da Dívida	7.560.873,70
Receita Patrimonial	129.736.739,12	Outras Despesas Correntes	962.883.773,10
Receita De Serviços	1.383.969,60		
Transferências Correntes	1.021.774.709,04		
Outras Receitas Correntes	71.410.890,57		
	2.267.666.115,10		1.570.729.006,70
Receitas Correntes Intra-Orçamentárias		Despesas Correntes Intra-Orçamentárias	
Receita Tributária - Intra-Orçamentárias	0,00	Pessoal E Encargos Sociais	104.768.387,96
Receita De Contribuições - Intra-Orçamentárias	0,00	Outras Despesas Correntes	31.429.396,09
Transferências Correntes - Intra-Orçamentárias	0,00		
Receita De Serviços - Intra - Orçamentárias	0,00		
Receita Patrimonial - Intra-Orçamentárias	0,00		
Outras Receitas Correntes-Intra-Orçamentárias	0,00		
	0,00		136.197.784,05
⊗ Deduções Da Receita Corrente			
⊗Dedução De Receita Corrente	-131.774.793,12		
⊗Dedução De Transferências Correntes	-131.774.793,12		
⊗Dedução De Transferências da União	-13.772.346,68		
⊗FUNDEB	-13.772.346,68		
⊗Dedução De Transferências dos Estados	-118.002.446,44		
⊗Dedução De Receita Para a Formação do Fundeb	-118.002.446,44		
⊗FUNDEB	-118.002.446,44		
⊗Dedução De Outras Transferências dos Estados			
⊗Restituição			
Total da Receita Corrente Arrecadada	2.135.891.321,98	Total da Despesa Corrente Executada	1.706.926.790,75
DÉFICIT ORÇAMENTÁRIO CORRENTE	0,00	SUPERÁVIT ORÇAMENTÁRIO CORRENTE	428.964.531,23
Total	2.135.891.321,98	Total	2.135.891.321,98
SUPERÁVIT ORÇAMENTÁRIO	428.964.531,23		
Receitas de Capital		Despesas de Capital	
Operações De Crédito	38.289.685,53	Investimentos	95.822.895,50
Alienação De Bens	421.956,57	Inversões Financeiras	-
Transferências De Capital	11.789.573,78	Amortização Da Dívida	102.740.985,52
Outras Receitas De Capital	13.976.457,23		
	64.477.673,11		198.563.881,02
Receitas de Capital Intra-Orçamentárias		Despesas de Capital Intra-Orçamentárias	
Transferências De Capital	0,00	Aplicaç Diretas Decorrente de Operaç entre Órgãos	222.240,00
		Investimentos	222.240,00
		Amortização Da Dívida	2.289.241,44
	0,00		2.511.481,44
Receita de Capital	493.442.204,34	Despesa de Capital	201.075.362,46
Repasse Financeiro Recebido	10.402.419,19	Repasse Financeiro Concedido	244.505.923,01
DÉFICIT ORÇAMENTÁRIO	0,00	SUPERÁVIT ORÇAMENTÁRIO	58.263.338,06
Total Geral	2.210.771.414,28	Total Geral	2.210.771.414,28

Resumo Geral			
RECEITAS CORRENTES	2.267.666.115,10	DESPESAS CORRENTES	1.570.729.006,70
RECEITAS DE CAPITAL	64.477.673,11	DESPESAS DE CAPITAL	198.563.881,02
RECEITAS RETIFICADORAS	-131.774.793,12	RESERVA DE CONTINGÊNCIA	0,00
RECEITAS INTRA-ORÇAMENTÁRIAS	0,00	DESPESAS INTRA-ORÇAMENTÁRIAS	138.709.265,49
REPASSE RECEBIDO	10.402.419,19	REPASSE CONCEDIDO	244.505.923,01
DEFICIT ORÇAMENTÁRIO	0,00	SUPERÁVIT ORÇAMENTÁRIO	58.263.338,06
TOTAL DAS RECEITAS	2.210.771.414,28	TOTAL DAS DESPESAS	2.210.771.414,28

Santo André, 31 de dezembro de 2019


PAULO HENRIQUE P. SEIRA
PREFEITO


EDSON SALVO MELO
SECRETÁRIO DE GESTÃO FINANCEIRA


CESAR HENRIQUE NARDOTTI
DIRETOR DE FISCALIA


AP. ROSEANE P. ZABISKY
GERENTE DE CONTABILIDADE
CRC - 1SP200694/O-9





PREFEITURA DE SANTO ANDRÉ

Anexo 2 - Resumo Geral da Receita Arrecadada
Exercício de 2019

Classificação	Especificação	Valor	Desdobramento	Especie	Origem	Categoria Econômica
1.0.0.00.0.0	RECEITAS CORRENTES					2.267.666.115,10
1.1.0.00.0.0	IMPOSTOS, TAXAS E CONTRIBUIÇÕES DE MELHORIA				980.526.338,85	
1.1.1.0.00.0.0	IMPOSTOS			969.196.109,31		
1.1.1.3.00.0.0	IMPOSTOS SOBRE A RENDA E PROVENTOS DE QUALQUER NATUREZA		113.814.657,03			
1.1.1.3.03.1.0	IMPOSTO SOBRE A RENDA - RETIDO NA FONTE - TRABALHO	104.229.870,46				
1.1.1.3.03.1.1	IMPOSTO SOBRE A RENDA - RETIDO NA FONTE - TRABALHO - PRINCIPAL	104.229.870,46				
1.1.1.3.03.4.0	IMPOSTO SOBRE A RENDA - RETIDO NA FONTE - OUTROS RENDIMENTOS	9.584.786,57				
1.1.1.3.03.4.1	IMPOSTO SOBRE A RENDA - RETIDO NA FONTE - OUTROS RENDIMENTOS - PRINCIPAL	9.584.786,57				
1.1.1.8.00.0.0	IMPOSTOS ESPECÍFICOS DE ESTADOS/DF, MUNICÍPIOS		855.381.452,28			
1.1.1.8.01.1.0	IMPOSTO SOBRE A PROPRIEDADE PREDIAL E TERRITORIAL URBANA	298.008.778,11				
1.1.1.8.01.1.1	IMPOSTO SOBRE A PROPRIEDADE PREDIAL E TERRITORIAL URBANA - PRINCIPAL	277.356.665,87				
1.1.1.8.01.1.2	IMPOSTO SOBRE A PROPRIEDADE PREDIAL E TERRITORIAL URBANA - MULTAS E JUROS	3.275.331,81				
1.1.1.8.01.1.3	IMPOSTO SOBRE A PROPRIEDADE PREDIAL E TERRITORIAL URBANA - DÍVIDA ATIVA	10.572.326,69				
1.1.1.8.01.1.4	IMPOSTO SOBRE A PROPRIEDADE PREDIAL E TERRITORIAL URBANA - DÍVIDA ATIVA - MULTAS E JUROS	6.804.431,74				
1.1.1.8.01.4.0	IMPOSTO SOBRE TRANSMISSÃO DE BENS IMÓVEIS DE BENS IMÓVEIS E DE DIREITOS REAIS SOBRE IMÓVEIS	56.487.105,95				
1.1.1.8.01.4.1	IMPOSTO SOBRE TRANSMISSÃO DE BENS IMÓVEIS E DE DIREITOS REAIS SOBRE IMÓVEIS - PRINCIPAL	56.387.667,91				
1.1.1.8.01.4.2	IMPOSTO SOBRE TRANSMISSÃO DE BENS IMÓVEIS E DE DIREITOS REAIS SOBRE IMÓVEIS - MULTAS E JUROS	3.696,01				
1.1.1.8.01.4.3	IMPOSTO SOBRE TRANSMISSÃO DE BENS IMÓVEIS E DE DIREITOS REAIS SOBRE IMÓVEIS - DÍVIDA ATIVA	75.742,03				
1.1.1.8.02.3.0	IMPOSTO SOBRE SERVIÇOS DE QUALQUER NATUREZA	500.905.586,22				
1.1.1.8.02.3.1	IMPOSTO SOBRE SERVIÇOS DE QUALQUER NATUREZA - PRINCIPAL	470.843.256,92				
1.1.1.8.02.3.2	IMPOSTO SOBRE SERVIÇOS DE QUALQUER NATUREZA - MULTAS E JUROS	2.623.585,32				
1.1.1.8.02.3.3	IMPOSTO SOBRE SERVIÇOS DE QUALQUER NATUREZA - DÍVIDA ATIVA	23.557.227,54				
1.1.1.8.02.3.4	IMPOSTO SOBRE SERVIÇOS DE QUALQUER NATUREZA - DÍVIDA ATIVA - MULTAS E JUROS	3.881.498,44				
1.1.2.0.00.0.0	TAXAS			11.330.159,35		
1.1.2.1.00.0.0	TAXAS PELO EXERCÍCIO DO PODER DE POLÍCIA		0,00	0,00		
1.1.2.1.01.1.0	TAXAS DE INSPEÇÃO, CONTROLE E FISCALIZAÇÃO		0,00			
1.1.2.1.01.1.1	TAXAS DE INSPEÇÃO, CONTROLE E FISCALIZAÇÃO - PRINCIPAL					
1.1.2.1.01.1.2	TAXAS DE INSPEÇÃO, CONTROLE E FISCALIZAÇÃO - MULTAS E JUROS					
1.1.2.1.01.1.3	TAXAS DE INSPEÇÃO, CONTROLE E FISCALIZAÇÃO - DÍVIDA ATIVA					
1.1.2.1.01.1.4	TAXAS DE INSPEÇÃO, CONTROLE E FISCALIZAÇÃO - DÍVIDA ATIVA - MULTAS E JUROS					
1.1.2.2.00.0.0	TAXAS PELA PRESTAÇÃO DE SERVIÇOS		0,00	0,00		
1.1.2.2.01.1.0	TAXAS PELA PRESTAÇÃO DE SERVIÇOS - PRINCIPAL					
1.1.2.2.01.1.2	TAXAS PELA PRESTAÇÃO DE SERVIÇOS - MULTAS E JUROS					
1.1.2.2.01.1.3	TAXAS PELA PRESTAÇÃO DE SERVIÇOS - DÍVIDA ATIVA					
1.1.2.2.00.0.0	TAXAS - ESPECÍFICAS DE ESTADOS, DF, MUNICÍPIOS			11.330.159,35		
1.1.2.8.01.1.0	TAXA DE FISCALIZAÇÃO DE VIGILÂNCIA SANITÁRIA	3.374.110,34				
1.1.2.8.01.1.1	TAXA DE FISCALIZAÇÃO DE VIGILÂNCIA SANITÁRIA - PRINCIPAL	3.141.235,11				
1.1.2.8.01.1.3	TAXA DE FISCALIZAÇÃO DE VIGILÂNCIA SANITÁRIA - DÍVIDA ATIVA	232.875,23				
1.1.2.8.01.9.0	TAXAS DE INSPEÇÃO, CONTROLE E FISCALIZAÇÃO - OUTRAS	7.956.049,01				
1.1.2.8.01.9.1	TAXAS DE INSPEÇÃO, CONTROLE E FISCALIZAÇÃO - OUTRAS - PRINCIPAL	7.252.208,03				
1.1.2.8.01.9.2	TAXAS DE INSPEÇÃO, CONTROLE E FISCALIZAÇÃO - OUTRAS - MULTAS E JUROS	147.809,74				
1.1.2.8.01.9.3	TAXAS DE INSPEÇÃO, CONTROLE E FISCALIZAÇÃO - OUTRAS - DÍVIDA ATIVA	168.276,85				
1.1.2.8.01.9.4	TAXAS DE INSPEÇÃO, CONTROLE E FISCALIZAÇÃO - OUTRAS - DÍVIDA ATIVA - MULTAS E JUROS	387.656,39				
1.1.3.0.00.0.0	CONTRIBUIÇÃO DE MELHORIA				69,99	
1.1.3.8.00.0.0	CONTRIBUIÇÃO DE MELHORIA - ESPECÍFICA EM			69,99		
1.1.3.8.01.1.0	CONTRIBUIÇÃO DE MELHORIA PARA EXPANSÃO DA REDE DE ÁGUA POTÁVEL E ESGOTO SANITÁRIO		0,00			
1.1.3.8.01.1.1	CONTRIBUIÇÃO DE MELHORIA PARA EXPANSÃO DA REDE DE ÁGUA POTÁVEL E ESGOTO SANITÁRIO PRINCIPAL					
1.1.3.8.01.1.3	CONTRIBUIÇÃO DE MELHORIA PARA EXPANSÃO DA REDE DE ÁGUA POTÁVEL E ESGOTO SANITÁRIO MULTAS E JUROS					
1.1.3.8.02.1.0	CONTRIBUIÇÃO DE MELHORIA PARA EXPANSÃO DA REDE DE ILUMINAÇÃO PÚBLICA NA CIDADE		0,00			
1.1.3.8.02.1.1	CONTRIBUIÇÃO DE MELHORIA PARA EXPANSÃO DA REDE DE ILUMINAÇÃO PÚBLICA NA CIDADE - PRINCIPAL					
1.1.3.8.99.1.0	OUTRAS CONTRIBUIÇÕES DE MELHORIA	69,99				
1.1.3.8.99.1.3	OUTRAS CONTRIBUIÇÕES DE MELHORIA - DÍVIDA ATIVA	69,99				
1.2.0.0.00.0.0	CONTRIBUIÇÕES				62.833.468,12	
1.2.1.0.00.0.0	CONTRIBUIÇÕES SOCIAIS			0,00		
1.2.1.6.00.0.0	CONTRIBUIÇÃO PARA FUNDOS DE ASSISTÊNCIA MÉDICA		0,00			
1.2.1.6.03.1.0	CONTRIBUIÇÃO PARA FUNDOS DE ASSISTÊNCIA MÉDICA - SERVIDORES CÍVIS					
1.2.1.6.03.1.1	CONTRIBUIÇÃO PARA FUNDOS DE ASSISTÊNCIA MÉDICA - SERVIDORES CÍVIS - PRINCIPAL					
1.2.1.6.03.1.2	CONTRIBUIÇÃO PARA FUNDOS DE ASSISTÊNCIA MÉDICA - SERVIDORES CÍVIS - MULTAS E JUROS					
1.2.1.6.03.1.3	CONTRIBUIÇÕES SOCIAIS ESPECÍFICAS DE ESTADOS, DF, MUNICÍPIOS			0,00		
1.2.1.8.01.1.0	CPSSS DO SERVIDOR CIVIL ATIVO		0,00			
1.2.1.8.01.1.1	CPSSS DO SERVIDOR CIVIL ATIVO - PRINCIPAL					
1.2.1.8.01.1.2	CPSSS DO SERVIDOR CIVIL ATIVO - MULTAS E JUROS					
1.2.1.8.01.2.0	CPSSS DO SERVIDOR CIVIL INATIVO		0,00			
1.2.1.8.01.2.1	CPSSS DO SERVIDOR CIVIL INATIVO - PRINCIPAL					
1.2.1.8.01.2.2	CPSSS DO SERVIDOR CIVIL INATIVO - MULTAS E JUROS					
1.2.1.8.01.4.0	CPSSS ORIUNDA DE SENTENÇAS JUDICIAIS - SERVIDOR CIVIL ATIVO		0,00			
1.2.1.8.01.4.1	CPSSS ORIUNDA DE SENTENÇAS JUDICIAIS - SERVIDOR CIVIL ATIVO - PRINCIPAL					
1.2.1.8.01.4.2	CPSSS ORIUNDA DE SENTENÇAS JUDICIAIS - SERVIDOR CIVIL ATIVO - MULTAS E JUROS					
1.2.1.8.03.1.0	CPSSS Patronal - Servidor Civil Ativo		0,00			
1.2.1.8.03.1.1	CPSSS PATRONAL - SERVIDOR CIVIL ATIVO - PRINCIPAL					
1.2.1.8.03.1.2	CPSSS PATRONAL - SERVIDOR CIVIL ATIVO - MULTAS E JUROS					
1.2.1.9.00.0.0	OUTRAS CONTRIBUIÇÕES SOCIAIS			0,00		
1.2.1.9.99.1.0	DEMAIS CONTRIBUIÇÕES SOCIAIS		0,00			
1.2.1.9.99.1.1	DEMAIS CONTRIBUIÇÕES SOCIAIS - PRINCIPAL					
1.2.1.9.99.1.2	DEMAIS CONTRIBUIÇÕES SOCIAIS - MULTAS E JUROS					
1.2.4.0.00.0.0	CONTRIBUIÇÃO PARA O CUSTEIO DO SERVIÇO DE ILUMINAÇÃO PÚBLICA				62.833.468,12	
1.2.4.0.00.1.0	CONTRIBUIÇÃO PARA O CUSTEIO DO SERVIÇO DE ILUMINAÇÃO PÚBLICA		62.833.468,12			
1.2.4.0.00.1.1	CONTRIBUIÇÃO PARA O CUSTEIO DO SERVIÇO DE ILUMINAÇÃO PÚBLICA - PRINCIPAL					
1.3.0.0.00.0.0	RECEITA PATRIMONIAL				2.406.331,54	129.736.739,12
1.3.1.0.00.0.0	EXPLORAÇÃO DO PATRIMÔNIO IMOBILIÁRIO DO ESTADO					
1.3.1.0.01.0.0	ALUGUÉIS, ARRENDAMENTOS, FOROS, LAUDÊMIOS, TARIFAS DE OCUPAÇÃO		1.282.577,81	1.282.577,81		
1.3.1.0.01.1.0	ALUGUÉIS E ARRENDAMENTOS	1.282.577,81				
1.3.1.0.01.1.1	ALUGUÉIS E ARRENDAMENTOS - PRINCIPAL	1.282.577,81				
1.3.1.0.01.1.2	ALUGUÉIS E ARRENDAMENTOS - MULTAS E JUROS					
1.3.1.0.02.0.0	CONCESSÃO, PERMISSÃO, AUTORIZAÇÃO OU CESSÃO DO DIREITO DE USO DE BENS IMÓVEIS PÚBLICOS			0,00		
1.3.1.0.02.1.0	CONCESSÃO, PERMISSÃO, AUTORIZAÇÃO OU CESSÃO DO DIREITO DE USO DE BENS IMÓVEIS PÚBLICOS		0,00			
1.3.1.0.02.1.1	CONCESSÃO, PERMISSÃO, AUTORIZAÇÃO OU CESSÃO DO DIREITO DE USO DE BENS IMÓVEIS PÚBLICOS - PRINCIPAL					
1.3.1.0.99.0.0	OUTRAS RECEITAS IMOBILIÁRIAS		1.123.753,73	1.123.753,73		
1.3.1.0.99.1.0	OUTRAS RECEITAS IMOBILIÁRIAS	1.123.753,73				
1.3.1.0.99.1.1	OUTRAS RECEITAS IMOBILIÁRIAS - PRINCIPAL	1.123.753,73				
1.3.1.0.99.1.2	OUTRAS RECEITAS IMOBILIÁRIAS - MULTAS E JUROS					
1.3.2.0.00.0.0	VALORES MOBILIÁRIOS				12.290.286,58	
1.3.2.1.00.0.0	JUROS E CORREÇÕES MONETÁRIAS		12.130.018,62			
1.3.2.1.00.1.0	REMUNERAÇÃO DE DEPÓSITOS BANCÁRIOS	1.803.463,35				
1.3.2.1.00.1.1	REMUNERAÇÃO DE DEPÓSITOS BANCÁRIOS - PRINCIPAL	1.803.463,35				
1.3.2.1.00.4.0	REMUNERAÇÃO DOS RECURSOS DO REGIME PRÓPRIO DE PREVIDÊNCIA SOCIAL - RPPS	0,00				
1.3.2.1.00.4.1	REMUNERAÇÃO DOS RECURSOS DO REGIME PRÓPRIO DE PREVIDÊNCIA SOCIAL - RPPS - PRINCIPAL	0,00				
1.3.2.1.00.5.0	JUROS DE TÍTULOS DE RENDA	10.326.555,27				
1.3.2.1.00.5.1	JUROS DE TÍTULOS DE RENDA - PRINCIPAL	10.326.555,27				
1.3.2.2.00.0.0	DIVIDENDOS		160.267,96	160.267,96		
1.3.2.2.00.1.0	DIVIDENDOS	160.267,96				
1.3.2.2.00.1.1	DIVIDENDOS - PRINCIPAL	160.267,96				
1.3.2.9.00.0.0	OUTROS VALORES MOBILIÁRIOS		0,00	0,00		
1.3.2.9.00.1.0	OUTROS VALORES MOBILIÁRIOS					
1.3.2.9.00.1.9	DELEGAÇÃO DE SERVIÇOS PÚBLICOS MEDIANTE CONCESSÃO, PERMISSÃO, AUTORIZAÇÃO OU LICENÇA					
1.3.3.0.00.0.0	DEMAIS DELEGAÇÕES DE SERVIÇOS PÚBLICOS		115.000.000,00	115.000.000,00		
1.3.3.9.00.0.0	OUTRAS DELEGAÇÕES DE SERVIÇOS PÚBLICOS	115.000.000,00				





PREFEITURA DE SANTO ANDRÉ

Anexo 2 - Resumo Geral da Receita Arrecadada
Exercício de 2019

Classificação	Especificação	Tipo	Desdobramento	Espécia	Origem	Categoria Econômica
1.3.9.99.1.1	OUTRAS DELEGAÇÕES DE SERVIÇOS PÚBLICOS - PRINCIPAL	115.000.000,00				
1.3.6.0.0.0.0	CESSÃO DE DIREITOS			0,00		
1.3.6.0.0.1.0	CESSÃO DO DIREITO DE OPERACIONALIZAÇÃO DE PAGAMENTOS		0,00			
1.3.6.0.0.1.1.0	CESSÃO DO DIREITO DE OPERACIONALIZAÇÃO DE PAGAMENTOS	0,00				
1.3.6.0.0.1.1.1	CESSÃO DO DIREITO DE OPERACIONALIZAÇÃO DE PAGAMENTOS - PRINCIPAL					
1.3.9.0.0.0.0	DEMAIS RECEITAS PATRIMONIAIS			40.121,00		
1.3.9.0.0.0.1.0	DEMAIS RECEITAS PATRIMONIAIS		40.121,00			
1.3.9.0.0.0.1.1	DEMAIS RECEITAS PATRIMONIAIS - PRINCIPAL	40.121,00				
1.6.0.0.0.0.0	RECEITA DE SERVIÇOS				1.393.969,80	
1.6.1.0.0.0.0	SERVIÇOS ADMINISTRATIVOS E COMERCIAIS GERAIS			52.818,40		
1.6.1.0.0.1.0	SERVIÇOS ADMINISTRATIVOS E COMERCIAIS GERAIS		52.818,40			
1.6.1.0.0.1.1.0	SERVIÇOS ADMINISTRATIVOS E COMERCIAIS GERAIS	52.818,40				
1.6.1.0.0.1.1.1	SERVIÇOS ADMINISTRATIVOS E COMERCIAIS GERAIS - PRINCIPAL	52.818,40				
1.6.1.0.0.1.1.2	SERVIÇOS ADMINISTRATIVOS E COMERCIAIS GERAIS - MULTAS E JUROS					
1.6.1.0.0.1.1.3	SERVIÇOS ADMINISTRATIVOS E COMERCIAIS GERAIS - DÍVIDA ATIVA					
1.6.1.0.0.1.1.4	SERVIÇOS ADMINISTRATIVOS E COMERCIAIS GERAIS - DÍVIDA MULTAS E JUROS					
1.6.1.0.0.3.0	SERVIÇOS DE REGISTRO, CERTIFICAÇÃO E FISCALIZAÇÃO					
1.6.1.0.0.3.1.0	SERVIÇOS DE REGISTRO, CERTIFICAÇÃO E FISCALIZAÇÃO	0,00		0,00		
1.6.1.0.0.3.1.1	SERVIÇOS DE REGISTRO, CERTIFICAÇÃO E FISCALIZAÇÃO - PRINCIPAL					
1.6.1.0.0.3.1.3	SERVIÇOS DE REGISTRO, CERTIFICAÇÃO E FISCALIZAÇÃO - DÍVIDA ATIVA					
1.6.3.0.0.0.0	SERVIÇOS DE ATENDIMENTO A SAÚDE			0,00		
1.6.3.0.0.1.0	SERVIÇOS DE ATENDIMENTO A SAÚDE	0,00				
1.6.3.0.0.1.1	SERVIÇOS DE ATENDIMENTO A SAÚDE - PRINCIPAL					
1.6.9.0.0.0.0	OUTROS SERVIÇOS			1.331.151,20		
1.6.9.0.0.9.0.0	OUTROS SERVIÇOS		1.331.151,20			
1.6.9.0.0.9.1.0	OUTROS SERVIÇOS - PRINCIPAL	1.331.151,20				
1.6.9.0.0.9.1.1	OUTROS SERVIÇOS - PRINCIPAL	1.331.151,20				
1.6.9.0.0.9.1.3	OUTROS SERVIÇOS - DÍVIDA ATIVA					
1.7.0.0.0.0.0	TRANSFERÊNCIAS CORRENTES				1.021.774.709,04	
1.7.1.0.0.0.0	TRANSFERÊNCIAS DA UNIÃO E DE SUAS ENTIDADES			238.248.949,26		
1.7.1.0.0.0.0.0	TRANSFERÊNCIAS DA UNIÃO - ESPECÍFICA E/M		238.248.949,26			
1.7.1.0.0.1.2.0	COTA-PARTE DO FUNDO DE PARTICIPAÇÃO DOS MUNICÍPIOS - COTA MENSAL	88.861.571,47				
1.7.1.0.0.1.2.1	COTA-PARTE DO FUNDO DE PARTICIPAÇÃO DOS MUNICÍPIOS - COTA MENSAL - PRINCIPAL	88.861.571,47				
1.7.1.0.0.1.2.1.1	COTA-PARTE DO FUNDO DE PARTICIPAÇÃO DOS MUNICÍPIOS - 1% COTA ENTREGUE NO MÊS DE DEZEMBRO	3.038.988,50				
1.7.1.0.0.1.3.1	COTA-PARTE DO FUNDO DE PARTICIPAÇÃO DOS MUNICÍPIOS - 1% COTA ENTREGUE NO MÊS DE DEZEMBRO - PRINCIPAL	3.038.988,50				
1.7.1.0.0.1.4.0	COTA-PARTE DO FUNDO DE PARTICIPAÇÃO DOS MUNICÍPIOS - 1% COTA ENTREGUE NO MÊS DE JULHO	2.926.712,07				
1.7.1.0.0.1.4.1	COTA-PARTE DO FUNDO DE PARTICIPAÇÃO DOS MUNICÍPIOS - 1% COTA ENTREGUE NO MÊS DE JULHO - PRINCIPAL	2.926.712,07				
1.7.1.0.0.1.5.0	COTA-PARTE DO IMPOSTO SOBRE A PROPRIEDADE TERRITORIAL RURAL	164,61				
1.7.1.0.0.1.5.1	COTA-PARTE DO IMPOSTO SOBRE A PROPRIEDADE TERRITORIAL RURAL - PRINCIPAL	164,61				
1.7.1.0.0.2.2.0	COTA-PARTE DA COMPENSAÇÃO FINANCEIRA DE RECURSOS MINERAIS - CFEM	156,43				
1.7.1.0.0.2.2.1	COTA-PARTE DA COMPENSAÇÃO FINANCEIRA DE RECURSOS MINERAIS - CFEM - PRINCIPAL	156,43				
1.7.1.0.0.2.3.0	COTA-PARTE ROYALTIES - COMPENSAÇÃO FINANCEIRA PELA PRODUÇÃO DE PETRÓLEO - LEI Nº 7.990/89	1.690.315,04				
1.7.1.0.0.2.3.1	COTA-PARTE ROYALTIES - COMPENSAÇÃO FINANCEIRA PELA PRODUÇÃO DE PETRÓLEO - LEI Nº 7.990/89 - PRINCIPAL	1.690.315,04				
1.7.1.0.0.2.6.0	COTA-PARTE DO FUNDO ESPECIAL DO PETRÓLEO - FEP	1.061.012,29				
1.7.1.0.0.2.6.1	COTA-PARTE DO FUNDO ESPECIAL DO PETRÓLEO - FEP - PRINCIPAL	1.061.012,29				
1.7.1.0.0.2.9.0	OUTRAS TRANSFERÊNCIAS DECORRENTES DE COMPENSAÇÃO FINANCEIRA PELA EXPLORAÇÃO DE RECURSOS NATURAIS	315.322,41				
1.7.1.0.0.2.9.1	OUTRAS TRANSFERÊNCIAS DECORRENTES DE COMPENSAÇÃO FINANCEIRA PELA EXPLORAÇÃO DE RECURSOS NATURAIS - PRINCIPAL	315.322,41				
1.7.1.0.0.3.1.0	TRANSFERÊNCIA DE RECURSOS DO SISTEMA ÚNICO DE SAÚDE - SUS - REPASSES FUNDO A FUNDO	30.612.229,23				
1.7.1.0.0.3.1.1	TRANSFERÊNCIA DE RECURSOS DO SISTEMA ÚNICO DE SAÚDE - SUS - REPASSES FUNDO A FUNDO - PRINCIPAL	30.612.229,23				
1.7.1.0.0.3.2.0	TRANSFERÊNCIA DE RECURSOS DO SUS - ATENÇÃO DE MÉDIA E ALTA COMPLEXIDADE AMBULATORIAL E HOSPITALAR	88.285.421,34				
1.7.1.0.0.3.2.1	TRANSFERÊNCIA DE RECURSOS DO SUS - ATENÇÃO DE MÉDIA E ALTA COMPLEXIDADE AMBULATORIAL E HOSPITALAR - PRINCIPAL	88.285.421,34				
1.7.1.0.0.3.3.0	TRANSFERÊNCIA DE RECURSOS DO SUS - VIGILÂNCIA EM SAÚDE - PRINCIPAL	3.852.525,03				
1.7.1.0.0.3.3.1	TRANSFERÊNCIA DE RECURSOS DO SUS - VIGILÂNCIA EM SAÚDE - PRINCIPAL	3.852.525,03				
1.7.1.0.0.3.4.0	TRANSFERÊNCIA DE RECURSOS DO SUS - ASSISTÊNCIA FARMACÉUTICA	3.996.113,03				
1.7.1.0.0.3.4.1	TRANSFERÊNCIA DE RECURSOS DO SUS - ASSISTÊNCIA FARMACÉUTICA - PRINCIPAL	3.996.113,03				
1.7.1.0.0.3.5.0	TRANSFERÊNCIA DE RECURSOS DO SUS - GESTÃO DO SUS	110.267,80				
1.7.1.0.0.3.5.1	TRANSFERÊNCIA DE RECURSOS DO SUS - GESTÃO DO SUS - PRINCIPAL	110.267,80				
1.7.1.0.0.4.1.0	TRANSFERÊNCIAS DE RECURSOS DO FUNDO NACIONAL DE ASSISTÊNCIA SOCIAL - FNAS	0,00				
1.7.1.0.0.4.1.1	TRANSFERÊNCIAS DE RECURSOS DO FUNDO NACIONAL DE ASSISTÊNCIA SOCIAL - FNAS - PRINCIPAL					
1.7.1.0.0.5.1.0	TRANSFERÊNCIAS DO SALÁRIO-EDUCAÇÃO	20.927.054,77				
1.7.1.0.0.5.1.1	TRANSFERÊNCIAS DO SALÁRIO-EDUCAÇÃO - PRINCIPAL	20.927.054,77				
1.7.1.0.0.5.3.0	TRANSFERÊNCIAS DIRETAS DO FNDE REFERENTES AO PROGRAMA NACIONAL DE ALIMENTAÇÃO ESCOLAR - PNAE	4.900.692,00				
1.7.1.0.0.5.3.1	TRANSFERÊNCIAS DIRETAS DO FNDE REFERENTES AO PROGRAMA NACIONAL DE ALIMENTAÇÃO ESCOLAR - PNAE - PRINCIPAL	4.900.692,00				
1.7.1.0.0.5.4.0	TRANSFERÊNCIAS DIRETAS DO FNDE REFERENTES AO PROGRAMA NACIONAL DE APOIO AO TRANSPORTE DO ESCOLAR - PNATE	12.428,64				
1.7.1.0.0.5.4.1	TRANSFERÊNCIAS DIRETAS DO FNDE REFERENTES AO PROGRAMA NACIONAL DE APOIO AO TRANSPORTE DO ESCOLAR - PNATE - PRINCIPAL	12.428,64				
1.7.1.0.0.5.9.0	OUTRAS TRANSFERÊNCIAS DIRETAS DO FUNDO NACIONAL DO DESENVOLVIMENTO DA EDUCAÇÃO - FNDE	79.532,07				
1.7.1.0.0.5.9.1	OUTRAS TRANSFERÊNCIAS DIRETAS DO FUNDO NACIONAL DO DESENVOLVIMENTO DA EDUCAÇÃO - FNDE - PRINCIPAL	79.532,07				
1.7.1.0.0.6.1.0	TRANSFERÊNCIA FINANCEIRA DO ICMS - DESONERAÇÃO - L.C. Nº 87/96	0,00				
1.7.1.0.0.6.1.1	TRANSFERÊNCIA FINANCEIRA DO ICMS - DESONERAÇÃO - L.C. Nº 87/96 - PRINCIPAL					
1.7.1.0.10.3.0	TRANSFERÊNCIAS DE CONVÊNIO DA UNIÃO DESTINADAS A PROGRAMAS DE ASSISTÊNCIA SOCIAL	480.180,00				
1.7.1.0.10.3.1	TRANSFERÊNCIAS DE CONVÊNIO DA UNIÃO DESTINADAS A PROGRAMAS DE ASSISTÊNCIA SOCIAL - PRINCIPAL	480.180,00				
1.7.1.0.10.4.0	TRANSFERÊNCIAS DE CONVÊNIO DA UNIÃO DESTINADAS A PROGRAMAS DE COMBATE À FOME	898,04				
1.7.1.0.10.4.1	TRANSFERÊNCIAS DE CONVÊNIO DA UNIÃO DESTINADAS A PROGRAMAS DE COMBATE À FOME - PRINCIPAL	898,04				
1.7.1.0.10.9.0	OUTRAS TRANSFERÊNCIAS DE CONVÊNIO DA UNIÃO	222.240,00				
1.7.1.0.10.9.1	OUTRAS TRANSFERÊNCIAS DE CONVÊNIO DA UNIÃO - PRINCIPAL	222.240,00				
1.7.1.0.12.1.0	TRANSFERÊNCIAS DE RECURSOS DO FUNDO NACIONAL DE ASSISTÊNCIA SOCIAL - FNAS	2.236.387,81				
1.7.1.0.12.1.1	TRANSFERÊNCIAS DE RECURSOS DO FUNDO NACIONAL DE ASSISTÊNCIA SOCIAL - FNAS - PRINCIPAL	2.236.387,81				
1.7.1.0.99.1.0	OUTRAS TRANSFERÊNCIAS DA UNIÃO	4.638.756,88				
1.7.1.0.99.1.1	OUTRAS TRANSFERÊNCIAS DA UNIÃO - PRINCIPAL	4.638.756,88				
1.7.2.0.0.0.0	TRANSFERÊNCIAS DOS ESTADOS E DO DISTRITO FEDERAL E DE SUAS ENTIDADES			599.485.174,72		
1.7.2.0.0.0.0.0	TRANSFERÊNCIAS DOS ESTADOS - ESPECÍFICA E/M		599.485.174,72			
1.7.2.0.0.1.1.0	COTA-PARTE DO ICMS	442.136.617,56				
1.7.2.0.0.1.1.1	COTA-PARTE DO ICMS - PRINCIPAL	442.136.617,56				
1.7.2.0.0.1.2.0	COTA-PARTE DO IPVA	144.742.183,90				
1.7.2.0.0.1.2.1	COTA-PARTE DO IPVA - PRINCIPAL	144.742.183,90				
1.7.2.0.0.1.3.0	COTA-PARTE DO IPI - MUNICÍPIOS	3.133.432,09				
1.7.2.0.0.1.3.1	COTA-PARTE DO IPI - MUNICÍPIOS - PRINCIPAL	3.133.432,09				
1.7.2.0.0.1.4.0	COTA-PARTE DA CONTRIBUIÇÃO DE INTERVENÇÃO NO DOMÍNIO ECONÔMICO	364.473,98				
1.7.2.0.0.1.4.1	COTA-PARTE DA CONTRIBUIÇÃO DE INTERVENÇÃO NO DOMÍNIO ECONÔMICO - PRINCIPAL	364.473,98				
1.7.2.0.0.1.9.0	OUTRAS TRANSFERÊNCIAS DOS ESTADOS	0,00				
1.7.2.0.0.1.9.1	OUTRAS TRANSFERÊNCIAS DOS ESTADOS - PRINCIPAL					
1.7.2.0.0.2.3.0	COTA-PARTE ROYALTIES - COMPENSAÇÃO FINANCEIRA PELA PRODUÇÃO DO PETRÓLEO - LEI Nº 7.990/89, ARTIGO 8º	2.015.535,92				
1.7.2.0.0.2.3.1	COTA-PARTE ROYALTIES - COMPENSAÇÃO FINANCEIRA PELA PRODUÇÃO DO PETRÓLEO - LEI Nº 7.990/89, ARTIGO 8º - PRINCIPAL	2.015.535,92				
1.7.2.0.0.3.1.0	TRANSFERÊNCIA DE RECURSOS DO ESTADO PARA PROGRAMAS DE SAÚDE - REPASSE FUNDO A FUNDO	4.947.953,00				
1.7.2.0.0.3.1.1	TRANSFERÊNCIA DE RECURSOS DO ESTADO PARA PROGRAMAS DE SAÚDE - REPASSE FUNDO A FUNDO - PRINCIPAL	4.947.953,00				





PREFEITURA DE SANTO ANDRÉ

Anexo 2 - Resumo Geral da Receita Arrecadada
Exercício de 2019

Classificação	Especificação	Tipo	Desdobramento	Espécie	Origem	Categoria Econômica
1.7.2.8.07.1.0	TRANSFERÊNCIAS DE ESTADOS DESTINADAS À ASSISTÊNCIA SOCIAL	1.582.503,04				
1.7.2.8.07.1.1	TRANSFERÊNCIAS DE ESTADOS DESTINADAS À ASSISTÊNCIA SOCIAL - PRINCIPAL	1.582.503,04				
1.7.2.8.10.1.0	TRANSFERÊNCIA DE CONVÊNIO DOS ESTADOS PARA O SISTEMA ÚNICO DE SAÚDE - SUS	425.000,00				
1.7.2.8.10.1.1	TRANSFERÊNCIA DE CONVÊNIO DOS ESTADOS PARA O SISTEMA ÚNICO DE SAÚDE - SUS - PRINCIPAL	425.000,00				
1.7.2.8.10.2.0	TRANSFERÊNCIAS DE CONVÊNIO DOS ESTADOS DESTINADAS A PROGRAMAS DE EDUCAÇÃO	0,00				
1.7.2.8.10.2.1	TRANSFERÊNCIAS DE CONVÊNIO DOS ESTADOS DESTINADAS A PROGRAMAS DE EDUCAÇÃO - PRINCIPAL	0,00				
1.7.2.8.10.9.0	OUTRAS TRANSFERÊNCIAS DE CONVÊNIO DOS ESTADOS	5.599,98				
1.7.2.8.10.9.1	OUTRAS TRANSFERÊNCIAS DE CONVÊNIO DOS ESTADOS - PRINCIPAL	5.599,98				
1.7.2.8.99.1.0	OUTRAS TRANSFERÊNCIAS DOS ESTADOS	131.875,25				
1.7.2.8.99.1.1	OUTRAS TRANSFERÊNCIAS DOS ESTADOS - PRINCIPAL	131.875,25				
1.7.4.0.00.0.0	TRANSFERÊNCIAS DE INSTITUIÇÕES PRIVADAS		189,00		189,00	
1.7.4.0.00.1.0	TRANSFERÊNCIAS DE INSTITUIÇÕES PRIVADAS - PRINCIPAL		189,00		189,00	
1.7.5.0.00.0.0	TRANSFERÊNCIAS DE OUTRAS INSTITUIÇÕES PÚBLICAS			184.040.396,06	184.040.396,06	
1.7.5.0.00.0.1	TRANSFERÊNCIAS DE OUTRAS INSTITUIÇÕES PÚBLICAS - ESPECÍFICA EM			184.040.396,06	184.040.396,06	
1.7.5.8.01.1.0	TRANSFERÊNCIAS DE RECURSOS DO FUNDO DE MANUTENÇÃO E DESENVOLVIMENTO DA EDUCAÇÃO BÁSICA E DE VALORIZAÇÃO DOS PROFISSIONAIS DA EDUCAÇÃO - FUNDEB	184.040.396,06				
1.7.5.8.01.1.1	TRANSFERÊNCIAS DE RECURSOS DO FUNDO DE MANUTENÇÃO E DESENVOLVIMENTO DA EDUCAÇÃO BÁSICA E DE VALORIZAÇÃO DOS PROFISSIONAIS DA EDUCAÇÃO - FUNDEB - PRINCIPAL	184.040.396,06				
1.7.5.8.01.2.0	TRANSFERÊNCIAS DE RECURSOS DA COMPLEMENTAÇÃO DA UNIÃO AO FUNDO DE MANUTENÇÃO E DESENVOLVIMENTO DA EDUCAÇÃO BÁSICA E DE VALORIZAÇÃO DOS PROFISSIONAIS DA EDUCAÇÃO - FUNDEB	0,00				
1.7.5.8.01.2.1	TRANSFERÊNCIAS DE RECURSOS DA COMPLEMENTAÇÃO DA UNIÃO AO FUNDO DE MANUTENÇÃO E DESENVOLVIMENTO DA EDUCAÇÃO BÁSICA E DE VALORIZAÇÃO DOS PROFISSIONAIS DA EDUCAÇÃO - FUNDEB - PRINCIPAL	0,00				
1.7.6.0.00.0.0	TRANSFERÊNCIAS DO EXTERIOR		0,00		0,00	
1.7.6.0.00.0.1	TRANSFERÊNCIAS DO EXTERIOR - ESPECÍFICA EM		0,00		0,00	
1.7.6.8.10.1.0	TRANSFERÊNCIA DE CONVÊNIO DO EXTERIOR	0,00				
1.7.6.8.10.1.1	TRANSFERÊNCIA DE CONVÊNIO DO EXTERIOR - PRINCIPAL	0,00				
1.7.7.0.00.0.0	TRANSFERÊNCIAS DE PESSOAS FÍSICAS			0,00	0,00	
1.7.7.0.00.1.0	TRANSFERÊNCIAS DE PESSOAS FÍSICAS - PRINCIPAL			0,00	0,00	
1.9.0.0.00.0.0	OUTRAS RECEITAS CORRENTES				71.410.890,57	
1.9.1.0.00.0.0	MULTAS ADMINISTRATIVAS, CONTRATUAIS E JUDICIAIS			38.226.907,86	38.226.907,86	
1.9.1.0.01.0.0	MULTAS PREVISTAS EM LEGISLAÇÃO ESPECÍFICA		37.037.933,05		37.037.933,05	
1.9.1.0.01.1.0	MULTAS PREVISTAS EM LEGISLAÇÃO ESPECÍFICA - PRINCIPAL		37.037.933,05		37.037.933,05	
1.9.1.0.01.1.1	MULTAS PREVISTAS EM LEGISLAÇÃO ESPECÍFICA - DÍVIDA ATIVA					
1.9.1.0.01.1.3	MULTAS POR DANOS AMBIENTAIS			0,00	0,00	
1.9.1.0.06.0.0	MULTAS ADMINISTRATIVAS POR DANOS AMBIENTAIS			0,00	0,00	
1.9.1.0.06.1.0	MULTAS ADMINISTRATIVAS POR DANOS AMBIENTAIS - PRINCIPAL			0,00	0,00	
1.9.1.0.06.1.3	MULTAS ADMINISTRATIVAS POR DANOS AMBIENTAIS - DÍVIDA ATIVA					
1.9.1.0.09.0.0	MULTAS E JUROS PREVISTOS EM CONTRATOS			288.974,61	288.974,61	
1.9.1.0.09.1.0	MULTAS E JUROS PREVISTOS EM CONTRATOS - PRINCIPAL			288.974,61	288.974,61	
1.9.2.0.00.0.0	INDENIZAÇÕES, RESTITUIÇÕES E RESSARCIMENTOS				19.646.417,24	
1.9.2.1.00.0.0	INDENIZAÇÕES POR DANOS CAUSADOS AO PATRIMÔNIO PÚBLICO			98.806,38	98.806,38	
1.9.2.1.01.1.0	INDENIZAÇÕES POR DANOS CAUSADOS AO PATRIMÔNIO PÚBLICO - PRINCIPAL			98.806,38	98.806,38	
1.9.2.2.00.0.0	RESTITUIÇÕES			967.753,67	967.753,67	
1.9.2.2.01.1.0	RESTITUIÇÃO DE CONVÊNIO - PRIMÁRIAS			967.753,67	967.753,67	
1.9.2.2.01.1.1	RESTITUIÇÃO DE CONVÊNIO - PRIMÁRIAS - PRINCIPAL			967.753,67	967.753,67	
1.9.2.2.06.0.0	RESTITUIÇÃO DE DESPESAS DE EXERCÍCIOS ANTERIORES			0,00	0,00	
1.9.2.2.06.1.0	RESTITUIÇÃO DE DESPESAS DE EXERCÍCIOS ANTERIORES - PRINCIPAL			0,00	0,00	
1.9.2.2.99.1.0	OUTRAS RESTITUIÇÕES			0,00	0,00	
1.9.2.2.99.1.1	OUTRAS RESTITUIÇÕES - PRINCIPAL			0,00	0,00	
1.9.2.8.00.0.0	INDENIZAÇÕES, RESTITUIÇÕES E RESSARCIMENTOS - ESPECÍFICAS DE ESTADOS, DF, MUNICÍPIOS		18.579.857,21		18.579.857,21	
1.9.2.8.02.0.0	INDENIZAÇÕES, RESTITUIÇÕES E RESSARCIMENTOS - ESPECÍFICAS DE ESTADOS, DF, MUNICÍPIOS - NÃO ESPECIFICADAS ANTERIORMENTE - PRINCIPAL		18.579.857,21		18.579.857,21	
1.9.2.8.02.9.1	DEMAIS RECEITAS CORRENTES				13.537.565,67	
1.9.2.8.03.0.0	OUTRAS RECEITAS			0,00	0,00	
1.9.2.8.03.1.0	OUTRAS RECEITAS - PRIMÁRIAS			0,00	0,00	
1.9.2.8.03.1.1	OUTRAS RECEITAS - PRIMÁRIAS - PRINCIPAL			0,00	0,00	
1.9.2.8.09.0.0	OUTRAS RECEITAS			13.537.565,67	13.537.565,67	
1.9.2.8.09.1.0	OUTRAS RECEITAS - PRIMÁRIAS			13.537.565,67	13.537.565,67	
1.9.2.8.09.1.1	OUTRAS RECEITAS - PRIMÁRIAS - PRINCIPAL			13.537.565,67	13.537.565,67	
1.9.2.8.09.1.2	OUTRAS RECEITAS - PRIMÁRIAS - MULTAS E JUROS			11.974.106,01	11.974.106,01	
1.9.2.8.09.1.3	OUTRAS RECEITAS - PRIMÁRIAS - DÍVIDA ATIVA			293.340,92	293.340,92	
1.9.2.8.09.1.4	OUTRAS RECEITAS - PRIMÁRIAS - DÍVIDA ATIVA - MULTAS E JUROS			996.019,88	996.019,88	
1.9.2.8.09.2.0	OUTRAS RECEITAS FINANCEIRAS			274.096,86	274.096,86	
1.9.2.8.09.2.1	OUTRAS RECEITAS FINANCEIRAS - PRINCIPAL			274.096,86	274.096,86	
2.0.0.0.00.0.0	RECEITAS DE CAPITAL					84.477.673,11
2.1.0.0.00.0.0	OPERAÇÕES DE CRÉDITO				38.289.685,53	
2.1.1.0.00.0.0	OPERAÇÕES DE CRÉDITO - MERCADO INTERNO				27.952.513,21	
2.1.1.8.00.0.0	OPERAÇÕES DE CRÉDITO - MERCADO INTERNO - ESTADOS/DF/MUNICÍPIOS		491.746,54		491.746,54	
2.1.1.8.01.3.0	OPERAÇÕES DE CRÉDITO INTERNAS PARA PROGRAMAS DE SANEAMENTO		0,00		0,00	
2.1.1.8.01.3.1	OPERAÇÕES DE CRÉDITO INTERNAS PARA PROGRAMAS DE SANEAMENTO - PRINCIPAL		0,00		0,00	
2.1.1.8.01.7.0	OPERAÇÕES DE CRÉDITO INTERNAS PARA PROGRAMAS DE MORADIA POPULAR		491.746,54		491.746,54	
2.1.1.8.01.7.1	OPERAÇÕES DE CRÉDITO INTERNAS PARA PROGRAMAS DE MORADIA POPULAR - PRINCIPAL		491.746,54		491.746,54	
2.1.1.9.00.0.0	OUTRAS OPERAÇÕES DE CRÉDITO - MERCADO INTERNO			27.460.766,67	27.460.766,67	
2.1.1.9.00.1.0	OUTRAS OPERAÇÕES DE CRÉDITO - MERCADO INTERNO - PRINCIPAL			27.460.766,67	27.460.766,67	
2.1.2.0.00.0.0	OPERAÇÕES DE CRÉDITO - MERCADO EXTERNO				10.337.172,32	
2.1.2.8.01.3.0	OPERAÇÕES DE CRÉDITO EXTERNAS PARA PROGRAMAS DE SANEAMENTO			0,00	0,00	
2.1.2.8.01.3.1	OPERAÇÕES DE CRÉDITO EXTERNAS PARA PROGRAMAS DE SANEAMENTO - PRINCIPAL			0,00	0,00	
2.1.2.9.00.0.0	OUTRAS OPERAÇÕES DE CRÉDITO - MERCADO EXTERNO			10.337.172,32	10.337.172,32	
2.1.2.9.00.1.0	OUTRAS OPERAÇÕES DE CRÉDITO - MERCADO EXTERNO - PRINCIPAL			10.337.172,32	10.337.172,32	
2.2.0.0.00.0.0	ALIENAÇÃO DE BENS				421.956,57	
2.2.1.0.00.0.0	ALIENAÇÃO DE BENS MÓVEIS				0,00	
2.2.1.3.00.0.0	ALIENAÇÃO DE BENS MÓVEIS E SEMOVENTES			0,00	0,00	
2.2.1.3.00.1.0	ALIENAÇÃO DE BENS MÓVEIS E SEMOVENTES - PRINCIPAL			0,00	0,00	
2.2.2.0.00.0.0	ALIENAÇÃO DE BENS IMÓVEIS			421.956,57	421.956,57	
2.2.2.0.00.1.0	ALIENAÇÃO DE BENS IMÓVEIS - PRINCIPAL			421.956,57	421.956,57	
2.4.0.0.00.0.0	TRANSFERÊNCIAS DE CAPITAL				11.789.573,78	
2.4.1.0.00.0.0	TRANSFERÊNCIAS DA UNIÃO E DE SUAS ENTIDADES				11.789.573,78	
2.4.1.8.00.0.0	TRANSFERÊNCIAS DA UNIÃO				11.789.573,78	
2.4.1.8.03.1.0	TRANSFERÊNCIAS DE RECURSOS DO SISTEMA ÚNICO DE SAÚDE - SUS		0,00		0,00	
2.4.1.8.03.1.1	TRANSFERÊNCIAS DE RECURSOS DO SISTEMA ÚNICO DE SAÚDE - SUS - PRINCIPAL		0,00		0,00	
2.4.1.8.04.0.0	TRANSFERÊNCIAS DE RECURSOS DO SISTEMA ÚNICO DE SAÚDE - SUS DESTINADOS À ATENÇÃO BÁSICA/ESPECIALIZADA					
2.4.1.8.04.1.0	TRANSFERÊNCIAS DE RECURSOS DO SISTEMA ÚNICO DE SAÚDE - SUS DESTINADOS À ATENÇÃO BÁSICA		727.440,00		727.440,00	
2.4.1.8.04.1.1	TRANSFERÊNCIAS DE RECURSOS DO SISTEMA ÚNICO DE SAÚDE - SUS DESTINADOS À ATENÇÃO BÁSICA - PRINCIPAL		727.440,00		727.440,00	
2.4.1.8.04.2.0	TRANSFERÊNCIAS DE RECURSOS DO SISTEMA ÚNICO DE SAÚDE - SUS DESTINADOS À ATENÇÃO ESPECIALIZADA		725.000,00		725.000,00	
2.4.1.8.04.2.1	TRANSFERÊNCIAS DE RECURSOS DO SISTEMA ÚNICO DE SAÚDE - SUS DESTINADOS À ATENÇÃO ESPECIALIZADA - PRINCIPAL		725.000,00		725.000,00	
2.4.1.8.05.1.0	TRANSFERÊNCIAS DE RECURSOS DESTINADOS A PROGRAMAS DE EDUCAÇÃO		8.846.352,56		8.846.352,56	
2.4.1.8.05.1.1	TRANSFERÊNCIAS DE RECURSOS DESTINADOS A PROGRAMAS DE EDUCAÇÃO - PRINCIPAL		8.846.352,56		8.846.352,56	
2.4.1.8.10.1.0	TRANSFERÊNCIAS DE CONVÊNIO DA UNIÃO PARA O SISTEMA ÚNICO DE SAÚDE - SUS		132.710,00		132.710,00	
2.4.1.8.10.1.1	TRANSFERÊNCIAS DE CONVÊNIO DA UNIÃO PARA O SISTEMA ÚNICO DE SAÚDE - SUS - PRINCIPAL		132.710,00		132.710,00	





PREFEITURA DE SANTO ANDRÉ

Anexo 2 - Resumo Geral da Receita Arrecadada
Exercício de 2019

Classificação	Especificação	Valor	Desdobramento	Especie	Origem	Categoria Econômica
2.4.1.8.10.5.0	TRANSFERÊNCIAS DE CONVÊNIOS DA UNIÃO DESTINADAS A PROGRAMAS DE SANEAMENTO BÁSICO	0,00				
2.4.1.8.10.5.1	TRANSFERÊNCIAS DE CONVÊNIOS DA UNIÃO DESTINADAS A PROGRAMAS DE SANEAMENTO BÁSICO - PRINCIPAL					
2.4.1.8.10.7.0	TRANSFERÊNCIAS DE CONVÊNIOS DA UNIÃO DESTINADAS A PROGRAMAS DE INFRAESTRUTURA EM TRANSPORTE	0,00				
2.4.1.8.10.7.1	TRANSFERÊNCIAS DE CONVÊNIOS DA UNIÃO DESTINADAS A PROGRAMAS DE INFRAESTRUTURA EM TRANSPORTE - PRINCIPAL					
2.4.1.8.10.8.0	OUTRAS TRANSFERÊNCIAS DE CONVÊNIOS DA UNIÃO	1.358.071,22				
2.4.1.8.10.9.1	OUTRAS TRANSFERÊNCIAS DE CONVÊNIOS DA UNIÃO - PRINCIPAL	1.358.071,22				
2.4.1.8.99.1.0	OUTRAS TRANSFERÊNCIAS DA UNIÃO	0,00				
2.4.1.8.99.1.1	OUTRAS TRANSFERÊNCIAS DA UNIÃO - PRINCIPAL					
2.4.2.0.00.0.0	TRANSFERÊNCIAS DOS ESTADOS E DO DISTRITO FEDERAL E DE SUAS ENTIDADES		0,00	0,00		
2.4.2.0.00.0.0	TRANSFERÊNCIAS DOS ESTADOS, DISTRITO FEDERAL, E DE SUAS ENTIDADES					
2.4.2.0.03.1.0	TRANSFERÊNCIAS DE RECURSOS DO SISTEMA ÚNICO DE SAÚDE - SUS	0,00				
2.4.2.0.03.1.1	TRANSFERÊNCIAS DE RECURSOS DO SISTEMA ÚNICO DE SAÚDE - SUS - PRINCIPAL					
2.4.2.8.10.1.0	TRANSFERÊNCIAS DE CONVÊNIOS DOS ESTADOS PARA O SISTEMA ÚNICO DE SAÚDE - SUS	0,00				
2.4.2.8.10.1.1	TRANSFERÊNCIAS DE CONVÊNIOS DOS ESTADOS PARA O SISTEMA ÚNICO DE SAÚDE - SUS - PRINCIPAL					
2.4.2.8.10.3.1	TRANSFERÊNCIAS DE CONVÊNIOS DOS ESTADOS DESTINADAS A PROGRAMAS DE SANEAMENTO BÁSICO	0,00				
2.4.2.8.10.5.0	TRANSFERÊNCIAS DE CONVÊNIOS DOS ESTADOS DESTINADAS A PROGRAMAS DE SANEAMENTO BÁSICO - PRINCIPAL					
2.4.2.8.10.6.0	TRANSFERÊNCIAS DE CONVÊNIOS DOS ESTADOS DESTINADAS A PROGRAMAS DE MEIO AMBIENTE	0,00				
2.4.2.8.10.6.1	TRANSFERÊNCIAS DE CONVÊNIOS DOS ESTADOS DESTINADAS A PROGRAMAS DE MEIO AMBIENTE - PRINCIPAL					
2.4.2.8.10.7.0	TRANSFERÊNCIAS DE CONVÊNIOS DOS ESTADOS DESTINADAS A PROGRAMAS DE INFRAESTRUTURA EM TRANSPORTE	0,00				
2.4.2.8.10.7.1	TRANSFERÊNCIAS DE CONVÊNIOS DOS ESTADOS DESTINADAS A PROGRAMAS DE INFRAESTRUTURA EM TRANSPORTE - PRINCIPAL					
2.4.2.8.10.9.0	OUTRAS TRANSFERÊNCIAS DE CONVÊNIO DOS ESTADOS	0,00				
2.4.2.8.10.9.1	OUTRAS TRANSFERÊNCIAS DE CONVÊNIO DOS ESTADOS - PRINCIPAL					
2.4.2.8.99.1.0	OUTRAS TRANSFERÊNCIAS DOS ESTADOS	0,00				
2.4.2.8.99.1.1	OUTRAS TRANSFERÊNCIAS DOS ESTADOS - PRINCIPAL					
2.4.5.0.00.0.0	TRANSFERÊNCIAS DE OUTRAS INSTITUIÇÕES PÚBLICAS		0,00	0,00		
2.4.5.0.00.0.0	TRANSFERÊNCIAS DE OUTRAS INSTITUIÇÕES PÚBLICAS					
2.4.5.0.00.1.1	TRANSFERÊNCIAS DE OUTRAS INSTITUIÇÕES PÚBLICAS - PRINCIPAL					
2.4.6.0.00.0.0	TRANSFERÊNCIAS DO EXTERIOR		0,00	0,00		
2.4.6.0.00.0.0	TRANSFERÊNCIAS DO EXTERIOR					
2.4.6.0.00.1.1	TRANSFERÊNCIAS DO EXTERIOR - PRINCIPAL					
2.9.0.0.00.0.0	OUTRAS RECEITAS DE CAPITAL				13.976.457,23	
2.9.0.0.00.0.0	DEMAIS RECEITAS DE CAPITAL					
2.9.0.0.00.1.0	DEMAIS RECEITAS DE CAPITAL - PRINCIPAL					
2.9.0.0.00.1.1	DEMAIS RECEITAS DE CAPITAL - PRINCIPAL	13.976.457,23	13.976.457,23	13.976.457,23		
7.0.0.0.00.0.0	RECEITAS CORRENTES - INTRA OFSS					0,00
7.1.0.0.00.0.0	IMPOSTOS, TAXAS E CONTRIBUIÇÕES DE MELHORIA - INTRA OFSS					
7.1.1.0.00.0.0	IMPOSTOS, TAXAS E CONTRIBUIÇÕES DE MELHORIA - INTRA OFSS					
7.1.1.0.00.0.0	IMPOSTOS, TAXAS E CONTRIBUIÇÕES DE MELHORIA - INTRA OFSS					
7.1.1.8.01.1.0	IMPOSTO SOBRE A PROPRIEDADE PREDIAL E TERRITORIAL URBANA - INTRA OFSS	0,00	0,00	0,00		
7.1.1.8.01.1.1	IMPOSTO SOBRE A PROPRIEDADE PREDIAL E TERRITORIAL URBANA - INTRA OFSS					
7.1.2.0.00.0.0	TAXAS INTRA OFSS					
7.1.2.1.00.0.0	TAXAS PELO EXERCÍCIO DO PODER DE POLÍCIA - INTRA OFSS					
7.1.2.1.01.1.0	TAXAS PELO EXERCÍCIO DO PODER DE POLÍCIA - INTRA OFSS					
7.1.2.1.01.1.3	TAXAS DE INSPEÇÃO, CONTROLE E FISCALIZAÇÃO - DÍVIDA ATIVA - INTRA OFSS	0,00				
7.1.2.2.00.0.0	TAXAS PELA PRESTAÇÃO DE SERVIÇOS - INTRA OFSS					
7.1.2.2.01.1.0	TAXAS PELA PRESTAÇÃO DE SERVIÇOS - PRINCIPAL - INTRA OFSS	0,00				
7.1.2.2.01.1.1	TAXAS PELA PRESTAÇÃO DE SERVIÇOS - PRINCIPAL - INTRA OFSS					
7.1.2.2.01.1.3	TAXAS PELA PRESTAÇÃO DE SERVIÇOS - DÍVIDA ATIVA - INTRA OFSS					
7.2.0.0.00.0.0	CONTRIBUIÇÕES - INTRA OFSS					
7.2.1.0.00.0.0	CONTRIBUIÇÕES SOCIAIS - INTRA OFSS					0,00
7.2.1.0.04.0.0	CONTRIBUIÇÃO PARA O REGIME PRÓPRIO DE PREVIDÊNCIA SOCIAL - RPPS - INTRA OFSS					
7.2.1.0.04.1.0	CONTRIBUIÇÃO PATRONAL DE SERVIDOR ATIVO CIVIL PARA O RPPS - INTRA OFSS	0,00				
7.2.1.0.04.1.1	CONTRIBUIÇÃO PATRONAL DE SERVIDOR ATIVO CIVIL PARA O RPPS - PRINCIPAL - INTRA OFSS					
7.2.1.0.99.0.0	OUTRAS CONTRIBUIÇÕES SOCIAIS - INTRA OFSS	0,00				
7.2.1.0.99.1.0	OUTRAS CONTRIBUIÇÕES SOCIAIS - INTRA OFSS					
7.2.1.0.99.1.1	OUTRAS CONTRIBUIÇÕES SOCIAIS - PRINCIPAL - INTRA OFSS					
7.3.0.0.00.0.0	RECEITA PATRIMONIAL - INTRA OFSS					0,00
7.3.1.0.00.0.0	EXPLORAÇÃO DO PATRIMÔNIO IMOBILIÁRIO DO ESTADO - INTRA OFSS					
7.3.1.0.01.0.0	ALUGUÉIS, ARRENDAMENTOS, FOROS, LAUDÉMIOS, TARIFAS DE OCUPAÇÃO - INTRA OFSS	0,00				
7.3.1.0.01.1.0	ALUGUÉIS E ARRENDAMENTOS - INTRA OFSS					
7.3.1.0.01.1.1	ALUGUÉIS E ARRENDAMENTOS - PRINCIPAL - INTRA OFSS					
7.3.1.0.98.0.0	OUTRAS RECEITAS IMOBILIÁRIAS - INTRA OFSS					
7.3.1.0.98.1.0	OUTRAS RECEITAS IMOBILIÁRIAS - INTRA OFSS	0,00				
7.3.1.0.98.1.1	OUTRAS RECEITAS IMOBILIÁRIAS - PRINCIPAL - INTRA OFSS					
7.6.0.0.00.0.0	RECEITA DE SERVIÇOS - INTRA OFSS					0,00
7.6.1.0.00.0.0	SERVIÇOS ADMINISTRATIVOS E COMERCIAIS GERAIS - INTRA OFSS					
7.6.1.0.01.0.0	SERVIÇOS ADMINISTRATIVOS E COMERCIAIS GERAIS - INTRA OFSS					
7.6.1.0.01.1.0	SERVIÇOS ADMINISTRATIVOS E COMERCIAIS GERAIS - PRINCIPAL - INTRA OFSS	0,00				
7.6.1.0.01.1.1	SERVIÇOS ADMINISTRATIVOS E COMERCIAIS GERAIS - PRINCIPAL - INTRA OFSS					
7.6.1.0.01.1.3	SERVIÇOS ADMINISTRATIVOS E COMERCIAIS GERAIS - DÍVIDA ATIVA - INTRA OFSS					
7.6.1.0.03.0.0	SERVIÇOS DE REGISTRO, CERTIFICAÇÃO E FISCALIZAÇÃO - INTRA OFSS					
7.6.1.0.03.1.0	SERVIÇOS DE REGISTRO, CERTIFICAÇÃO E FISCALIZAÇÃO - INTRA OFSS	0,00				
7.6.1.0.03.1.1	SERVIÇOS DE REGISTRO, CERTIFICAÇÃO E FISCALIZAÇÃO - PRINCIPAL - INTRA OFSS					
7.6.9.0.00.0.0	OUTROS SERVIÇOS - INTRA OFSS					
7.6.9.0.00.0.0	OUTROS SERVIÇOS - INTRA OFSS					
7.6.9.0.00.1.0	OUTROS SERVIÇOS - INTRA OFSS	0,00				
7.6.9.0.00.1.1	OUTROS SERVIÇOS - INTRA OFSS					
7.7.0.0.00.0.0	TRANSFERÊNCIAS CORRENTES - INTRA OFSS					0,00
7.7.3.0.00.0.0	TRANSFERÊNCIAS DOS MUNICÍPIOS E DE SUAS ENTIDADES - INTRA OFSS					
7.7.3.0.00.0.0	TRANSFERÊNCIAS DOS MUNICÍPIOS - ESPECÍFICA E/M - INTRA OFSS					
7.7.3.0.10.0.0	OUTRAS TRANSFERÊNCIAS DE CONVÊNIOS DOS MUNICÍPIOS - INTRA OFSS	0,00				
7.7.3.0.10.0.0	OUTRAS TRANSFERÊNCIAS DE CONVÊNIOS DOS MUNICÍPIOS - PRINCIPAL - INTRA OFSS					
7.7.3.0.10.9.1	OUTRAS RECEITAS CORRENTES - INTRA OFSS					0,00
7.9.0.0.00.0.0	MULTAS ADMINISTRATIVAS, CONTRATUAIS E JUDICIAIS - INTRA OFSS					
7.9.1.0.01.0.0	MULTAS PREVISTAS EM LEGISLAÇÃO ESPECÍFICA - INTRA OFSS					
7.9.1.0.01.1.0	MULTAS PREVISTAS EM LEGISLAÇÃO ESPECÍFICA - INTRA OFSS	0,00				
7.9.1.0.01.1.1	MULTAS PREVISTAS EM LEGISLAÇÃO ESPECÍFICA - PRINCIPAL - INTRA OFSS					
7.9.2.0.00.0.0	INDENIZAÇÕES, RESTITUIÇÕES E RESSARCIMENTOS - INTRA OFSS					
7.9.2.0.00.0.0	RESTITUIÇÕES - INTRA OFSS					
7.9.2.0.12.0.0	RESTITUIÇÃO DE CONVÊNIOS - FINANCEIRAS - INTRA OFSS	0,00				
7.9.2.0.12.2.0	RESTITUIÇÃO DE CONVÊNIOS - FINANCEIRAS - MULTAS E JUROS - INTRA OFSS					
7.9.2.2.98.0.0	OUTRAS RESTITUIÇÕES - INTRA OFSS					
7.9.2.2.98.1.0	OUTRAS RESTITUIÇÕES - INTRA OFSS	0,00				
7.9.2.2.99.1.1	OUTRAS RESTITUIÇÕES - PRINCIPAL - INTRA OFSS					
7.9.9.0.00.0.0	DEMAIS RECEITAS CORRENTES - INTRA OFSS					
7.9.9.0.99.0.0	OUTRAS RECEITAS - INTRA OFSS					
7.9.9.0.99.1.0	OUTRAS RECEITAS PRIMÁRIAS - INTRA OFSS	0,00				
7.9.9.0.99.1.2	OUTRAS RECEITAS PRIMÁRIAS - MULTAS E JUROS - INTRA OFSS					
7.9.9.0.99.1.3	OUTRAS RECEITAS PRIMÁRIAS - DÍVIDA ATIVA - INTRA OFSS					
8.0.0.0.00.0.0	RECEITAS DE CAPITAL - INTRA OFSS					0,00
8.2.0.0.00.0.0	ALIENAÇÃO DE BENS - INTRA OFSS					
8.2.2.0.00.0.0	ALIENAÇÃO DE BENS IMÓVEIS - INTRA OFSS					
8.2.2.0.00.1.0	ALIENAÇÃO DE BENS IMÓVEIS - INTRA OFSS					
8.2.2.0.00.1.1	ALIENAÇÃO DE BENS IMÓVEIS - PRINCIPAL - INTRA OFSS	0,00				
8.4.0.0.00.0.0	TRANSFERÊNCIAS DE CAPITAL - INTRA OFSS					0,00
8.4.3.0.00.0.0	TRANSFERÊNCIAS DOS MUNICÍPIOS E DE SUAS ENTIDADES - INTRA OFSS					
8.4.3.0.00.0.0	TRANSFERÊNCIAS DOS MUNICÍPIOS E DE SUAS ENTIDADES - INTRA OFSS					
8.4.3.0.10.0.0	OUTRAS TRANSFERÊNCIAS DE CONVÊNIOS DOS MUNICÍPIOS - INTRA OFSS	0,00				
8.4.3.0.10.9.1	OUTRAS TRANSFERÊNCIAS DE CONVÊNIOS DOS MUNICÍPIOS - PRINCIPAL - INTRA OFSS					
9.1.0.0.00.0.0	DEDUÇÃO DE RECEITA CORRENTE					-131.774.793,12
9.1.1.0.00.0.0	IMPOSTOS, TAXAS E CONTRIBUIÇÕES DE MELHORIA					

[Handwritten signature]

9/1

4/5



Documento assinado digitalmente conforme MP nº 2.200-2/2001, que institui a Infra-estrutura de Chaves Públicas Brasileira - ICP - Brasil. O documento pode ser acessado no endereço eletrônico <http://camarasempapel.cmsandre.sp.gov.br/autenticidade> sob o identificador 310031003300340035003A005000



PREFEITURA DE SANTO ANDRÉ

Natureza da Despesa Segundo as Categorias Econômicas
Anexo 02 - Lei 4.320/64
Exercício Financeiro de 2019

Categoria Econômica	Especificação	Elemento	Modalidade de Aplicação	Grupo de Natureza de Despesa	Categoria Econômica
3.0.00.00.00	DESPESAS CORRENTES				1.706.986.728,28
3.1.00.00.00	PESSOAL E ENCARGOS SOCIAIS			705.112.685,39	
3.1.90.00.00	APLICAÇÕES DIRETAS		600.409.461,61		
3.1.90.01.00	APOSENTADORIAS E REFORMAS				
3.1.90.03.00	PENSÕES	248.675,83			
3.1.90.04.00	CONTRATAÇÃO POR TEMPO DETERMINADO	4.343.067,53			
3.1.90.05.00	OUTROS BENEFÍCIOS PREVIDENCIÁRIOS	1.114.508,36			
3.1.90.11.00	VENCIMENTOS E VANTAGENS FIXAS - PESSOAL CIVIL	559.801.014,87			
3.1.90.13.00	OBRIGAÇÕES PATRONAIS	14.852.813,45			
3.1.90.16.00	OUTRAS DESPESAS VARIÁVEIS - PESSOAL CIVIL	17.670.734,41			
3.1.90.91.00	SENTENÇAS JUDICIAIS	642.183,63			
3.1.90.92.00	DESPESAS DE EXERCÍCIOS ANTERIORES				
3.1.90.94.00	INDENIZAÇÕES E RESTITUIÇÕES TRABALHISTAS	861.257,22			
3.1.90.98.00	RESSARCIMENTO DE DESPESAS DE PESSOAL REQUISITADO	1.075.206,31			
3.1.91.00.00	APLICAÇÃO DIRETA DECORRENTE DE OPERAÇÃO ENTRE ORGAOS, FUNDOS E ENTIDADES INTEGRANTES DOS ORÇAMENTOS FISCAL E DA SEGURIDADE SOCIAL		104.703.223,78		
3.1.91.13.00	OBRIGAÇÕES PATRONAIS				
3.1.91.91.00	SENTENÇAS JUDICIAIS - INTRA-ORÇAMENTÁRIO	104.703.223,78			
3.2.00.00.00	JUROS E ENCARGOS DA DÍVIDA			7.560.873,70	
3.2.90.00.00	APLICAÇÕES DIRETAS		7.560.873,70		
3.2.90.21.00	JUROS SOBRE A DÍVIDA POR CONTRATO	4.938.462,59			
3.2.90.22.00	OUTROS ENCARGOS SOBRE A DÍVIDA POR CONTRATO	2.622.411,11			
3.3.00.00.00	OUTRAS DESPESAS CORRENTES			994.313.169,19	
3.3.20.00.00	TRANSFERÊNCIAS A UNIÃO		0,00		
3.3.20.01.00	APOSENTADORIAS E REFORMAS				
3.3.50.00.00	TRANSFERÊNCIAS A INSTITUIÇÕES PRIVADAS SEM FINS LUCRATIVOS		393.656.744,52		
3.3.50.36.00	OUTROS SERVIÇOS DE TERCEIROS - PESSOA FÍSICA	4.517.142,00			
3.3.50.39.00	OUTROS SERVIÇOS DE TERCEIROS - PESSOA JURÍDICA	388.916.758,82			
3.3.50.41.00	CONTRIBUIÇÕES	12.000,00			
3.3.50.43.00	SUBVENÇÕES SOCIAIS	193.567,61			
3.3.50.92.00	DESPESAS DE EXERCÍCIOS ANTERIORES	17.276,09			
3.3.60.00.00	TRANSFERÊNCIAS A INSTITUIÇÕES PRIVADAS COM FINS LUCRATIVOS		34.950.000,00		
3.3.60.45.00	SUBVENÇÕES ECONÔMICAS	34.950.000,00			
3.3.71.00.00	TRANSFERÊNCIAS A CONSÓRCIOS PÚBLICOS		4.482.531,86		
3.3.71.70.00	RATEIO PELA PARTICIPAÇÃO EM CONSÓRCIO PÚBLICO	1.278.605,28			
3.3.71.92.00	DESPESAS DE EXERCÍCIOS ANTERIORES - TRANSFERÊNCIAS A CONSÓRCIOS PÚBLICOS	3.203.926,58			
3.3.90.00.00	APLICAÇÕES DIRETAS		529.794.496,72		
3.3.90.08.00	OUTROS BENEFÍCIOS ASSISTENCIAIS DO SERVIDOR E DO MILITAR	4.377.905,40			
3.3.90.14.00	DIÁRIAS - PESSOAL CIVIL				
3.3.90.30.00	MATERIAL DE CONSUMO	68.542.838,90			
3.3.90.31.00	PREMIAÇÕES CULTURAIS, ARTÍSTICAS, CIENTÍFICAS, DESPORTIVAS E OUTRAS	86.000,00			
3.3.90.32.00	MATERIAL, BEM OU SERVIÇO PARA DISTRIBUIÇÃO GRATUITA	16.198.784,84			
3.3.90.33.00	PASSAGENS E DESPESAS COM LOCOMOÇÃO	83.147,98			
3.3.90.35.00	SERVIÇOS DE CONSULTORIA				
3.3.90.36.00	OUTROS SERVIÇOS DE TERCEIROS - PESSOA FÍSICA	13.775.712,34			
3.3.90.37.00	LOCAÇÃO DE MÃO-DE-OBRA				
3.3.90.39.00	OUTROS SERVIÇOS DE TERCEIROS - PESSOA JURÍDICA	310.740.158,15			
3.3.90.40.00	SERVIÇOS DE TECNOLOGIA DA INFORMAÇÃO E COMUNICAÇÃO - PJ	34.148.359,83			
3.3.90.46.00	AUXÍLIO ALIMENTAÇÃO	9.340.430,00			
3.3.90.47.00	OBRIGAÇÕES TRIBUTÁRIAS E CONTRIBUTIVAS	23.531.419,94			
3.3.90.48.00	OUTROS AUXÍLIOS FINANCEIROS A PESSOA FÍSICA	8.602.224,89			
3.3.90.49.00	AUXÍLIO TRANSPORTE	7.389.548,36			
3.3.90.91.00	SENTENÇAS JUDICIAIS	2.977.472,21			
3.3.90.92.00	DESPESAS DE EXERCÍCIOS ANTERIORES	1.390.549,01			
3.3.90.93.00	INDENIZAÇÕES E RESTITUIÇÕES	28.609.945,07			
3.3.91.00.00	APLICAÇÃO DIRETA DECORRENTE DE OPERAÇÃO ENTRE ORGAOS, FUNDOS E ENTIDADES INTEGRANTES DOS ORÇAMENTOS FISCAL E DA SEGURIDADE SOCIAL		31.429.396,09		
3.3.91.39.00	OUTROS SERVIÇOS DE TERCEIROS - PESSOA JURÍDICA - INTRA-ORÇAMENTÁRIO	31.428.547,24			
3.3.91.92.00	DESPESAS DE EXERCÍCIOS ANTERIORES - INTRA-ORÇAMENTÁRIO	848,85			
4.0.00.00.00	DESPESAS DE CAPITAL				201.016.424,93
4.4.00.00.00	INVESTIMENTOS			96.046.135,50	
4.4.90.00.00	APLICAÇÕES DIRETAS		95.822.895,50		
4.4.90.39.00	OUTROS SERVIÇOS DE TERCEIROS - PESSOA JURÍDICA				
4.4.90.51.00	OBRAS E INSTALAÇÕES	85.624.833,33			
4.4.90.52.00	EQUIPAMENTOS E MATERIAL PERMANENTE	7.834.679,46			
4.4.90.61.00	AQUISIÇÃO DE IMÓVEIS				
4.4.90.82.00	AQUISIÇÃO DE PRODUTOS PARA REVENDA				
4.4.90.91.00	SENTENÇAS JUDICIAIS	33.667,05			
4.4.90.92.00	DESPESAS DE EXERCÍCIOS ANTERIORES	1.914.432,49			
4.4.90.93.00	INDENIZAÇÕES E RESTITUIÇÕES	415.283,17			
4.4.91.00.00	APLICAÇÃO DIRETA DECORRENTE DE OPERAÇÃO ENTRE ORGAOS, FUNDOS E ENTIDADES INTEGRANTES DOS ORÇAMENTOS FISCAL E DA SEGURIDADE SOCIAL		222.240,00		
4.4.91.39.00	OUTROS SERVIÇOS DE TERCEIROS - PESSOA JURÍDICA - INTRA-ORÇAMENTÁRIO				
4.4.91.51.00	OBRAS E INSTALAÇÕES - INTRA-ORÇAMENTÁRIO	222.240,00			
4.6.00.00.00	AMORTIZAÇÃO DA DÍVIDA			104.970.289,43	
4.6.90.00.00	APLICAÇÕES DIRETAS		102.681.047,99		
4.6.90.71.00	PRINCIPAL DA DÍVIDA CONTRATUAL RESGATADA	10.482.572,45			
4.6.90.91.00	SENTENÇAS JUDICIAIS	59.183.998,07			
4.6.90.92.00	DESPESAS DE EXERCÍCIOS ANTERIORES	33.014.477,47			
4.6.91.00.00	APLICAÇÃO DIRETA DECORRENTE DE OPERAÇÃO ENTRE ORGAOS, FUNDOS E ENTIDADES INTEGRANTES DOS ORÇAMENTOS FISCAL E DA SEGURIDADE SOCIAL		2.289.241,44		
4.6.91.92.00	DESPESAS DE EXERCÍCIOS ANTERIORES - INTRA-ORÇAMENTÁRIO	2.289.241,44			
TOTAL GERAL DA DESPESA					1.908.002.153,21

Santo André, 31 de dezembro de 2019

PAULO HENRIQUE P. SERRA
PREFEITO

EDSON SALVO MELO
SECRETÁRIO DE GESTÃO FINANCEIRA

CÉSAR HENRIQUE MADOTTI
DIRETOR DEF

AP. ROSEANE P. ZABISKY
GERENTE DE CONTABILIDADE
CRC - 1SP200694/O-9





PREFEITURA DE SANTO ANDRÉ
Natureza da Despesa Segundo as Categorias Econômicas
Anexo 02 - Lei 4.320/64 - Empenhado - Liquidad - Pago
Exercício Financeiro de 2019

CATEGORIA ECONÔMICA	ESPECIFICAÇÃO	EMPENHADO	LIQUIDADO	PAGO	SALDO A PAGAR
3.0.00.00.00	DESPESAS CORRENTES	1.706.926.790,75	1.654.187.630,74	1.564.060.883,18	142.865.907,57
3.1.00.00.00	PESSOAL E ENCARGOS SOCIAIS	705.052.747,86	704.896.425,51	689.276.496,75	15.776.251,11
3.1.90.00.00	APLICAÇÕES DIRETAS	600.284.359,90	600.128.037,55	598.378.858,68	1.905.501,22
3.1.90.01.00	APOSENTADORIAS E REFORMAS	0,00	0,00	0,00	0,00
3.1.90.01.01	PROVENTOS - PESSOAL CIVIL	0,00	0,00	0,00	0,00
3.1.90.01.06	13º SALÁRIO - PESSOAL CIVIL	0,00	0,00	0,00	0,00
3.1.90.03.00	PENSÕES	248.675,83	248.675,83	248.675,83	0,00
3.1.90.03.01	PESSOAL CIVIL	246.090,17	246.090,17	246.090,17	0,00
3.1.90.03.03	13º SALÁRIO - PESSOAL CIVIL - PENSIONISTAS	2.585,66	2.585,66	2.585,66	0,00
3.1.90.04.00	CONTRATAÇÃO POR TEMPO DETERMINADO	4.343.067,53	4.343.067,53	4.319.842,57	23.224,96
3.1.90.04.02	13º SALÁRIO - CONTRATAÇÃO POR TEMPO DETERMINADO	219.529,23	219.529,23	219.529,23	0,00
3.1.90.04.03	FÉRIAS - CONTRATAÇÃO POR TEMPO DETERMINADO	421.244,44	421.244,44	421.244,44	0,00
3.1.90.04.15	OBRIGAÇÕES PATRONAIS	934.667,97	934.667,97	911.443,01	23.224,96
3.1.90.04.99	OUTRAS CONTRATAÇÕES POR TEMPO DETERMINADO	2.767.625,89	2.767.625,89	2.767.625,89	0,00
3.1.90.05.00	OUTROS BENEFÍCIOS PREVIDENCIÁRIOS	1.114.508,36	1.114.508,36	1.114.508,36	0,00
3.1.90.05.01	SALÁRIO FAMÍLIA - ATIVO - PESSOAL CIVIL	0,00	0,00	0,00	0,00
3.1.90.05.02	SALÁRIO FAMÍLIA - INATIVO - PESSOAL CIVIL	0,00	0,00	0,00	0,00
3.1.90.05.09	SALÁRIOS FAMÍLIA - OUTROS	10.052,07	10.052,07	10.052,07	0,00
3.1.90.05.51	AUXÍLIO DOENÇA	0,00	0,00	0,00	0,00
3.1.90.05.56	SALÁRIO MATERNIDADE	1.104.456,29	1.104.456,29	1.104.456,29	0,00
3.1.90.11.00	VENCIMENTOS E VANTAGENS FIXAS - PESSOAL CIVIL	559.801.014,87	559.801.014,87	559.245.306,48	555.708,39
3.1.90.11.01	VENCIMENTOS E SALÁRIOS	336.304.938,86	336.304.938,86	336.287.763,19	17.175,67
3.1.90.11.07	ABONO DE PERMANÊNCIA	0,00	0,00	0,00	0,00
3.1.90.11.31	GRATIFICAÇÕES POR EXERCÍCIO DE CARGO	0,00	0,00	0,00	0,00
3.1.90.11.33	GRATIFICAÇÃO POR EXERCÍCIO DE FUNÇÕES	29.170.128,59	29.170.128,59	29.078.265,76	91.862,83
3.1.90.11.37	GRATIFICAÇÃO POR TEMPO DE SERVIÇO	92.329.664,22	92.329.664,22	92.291.362,91	38.301,31
3.1.90.11.42	FÉRIAS INDENIZADAS	4.592.168,22	4.592.168,22	4.592.168,22	0,00
3.1.90.11.43	13º SALÁRIO	42.273.281,88	42.273.281,88	42.273.281,88	0,00
3.1.90.11.44	FÉRIAS - ABONO PECUNIÁRIO	246.883,92	246.883,92	246.883,92	0,00
3.1.90.11.45	FÉRIAS - ABONO CONSTITUCIONAL	14.241.546,92	14.241.546,92	14.239.470,43	2.076,49
3.1.90.11.46	FÉRIAS - PAGAMENTO ANTECIPADO	0,00	0,00	0,00	0,00
3.1.90.11.47	LICENÇA PRÊMIO	10.760.587,34	10.760.587,34	10.358.561,57	402.025,77
3.1.90.11.60	REMUNERAÇÃO DOS AGENTES POLÍTICOS	3.729.724,86	3.729.724,86	3.725.458,54	4.266,32
3.1.90.11.99	OUTRAS DESPESAS FIXAS - PESSOAL CIVIL	26.152.090,06	26.152.090,06	26.152.090,06	0,00
3.1.90.13.00	OBRIGAÇÕES PATRONAIS	14.527.711,74	14.527.711,74	13.357.466,22	1.170.245,52
3.1.90.13.01	FGTS	1.925.368,53	1.925.368,53	1.768.417,53	156.951,00
3.1.90.13.02	CONTRIBUIÇÕES PREVIDENCIÁRIAS - INSS	12.555.441,64	12.555.441,64	11.549.149,98	1.006.291,66
3.1.90.13.11	FGTS - PDV	0,00	0,00	0,00	0,00
3.1.90.13.99	OUTRAS OBRIGAÇÕES PATRONAIS	46.901,57	46.901,57	39.898,71	7.002,86
3.1.90.16.00	OUTRAS DESPESAS VARIÁVEIS - PESSOAL CIVIL	17.670.734,41	17.670.734,41	17.670.734,41	0,00
3.1.90.16.32	SUBSTITUIÇÕES	6.642,71	6.642,71	6.642,71	0,00
3.1.90.16.44	SERVIÇOS EXTRAORDINÁRIOS	11.548.885,94	11.548.885,94	11.548.885,94	0,00
3.1.90.16.99	OUTRAS DESPESAS VARIÁVEIS - PESSOAL CIVIL	6.115.205,76	6.115.205,76	6.115.205,76	0,00
3.1.90.91.00	SENTENÇAS JUDICIAIS	642.183,63	642.183,63	642.183,63	0,00
3.1.90.91.01	PRECATÓRIOS - ATIVO - PESSOAL CIVIL	0,00	0,00	0,00	0,00
3.1.90.91.06	SENTENÇAS JUDICIAIS DE PEQUENO VALOR	553.950,54	553.950,54	553.950,54	0,00
3.1.90.91.23	PRECATÓRIOS - INATIVO - PESSOAL CIVIL	0,00	0,00	0,00	0,00
3.1.90.91.36	PRECATÓRIOS - PENSIONISTA - PESSOAL CIVIL	0,00	0,00	0,00	0,00
3.1.90.91.47	REQUISITÓRIOS COMPLEMENTARES- PENSIONISTAS - PESSOAL CIVIL	0,00	0,00	0,00	0,00
3.1.90.91.99	OUTRAS SENTENÇAS JUDICIAIS	88.233,09	88.233,09	88.233,09	0,00
3.1.90.92.00	DESPESAS DE EXERCÍCIOS ANTERIORES	0,00	0,00	0,00	0,00
3.1.90.92.99	OUTRAS DESPESAS DE EXERCÍCIOS ANTERIORES	0,00	0,00	0,00	0,00
3.1.90.94.00	INDENIZAÇÕES E RESTITUIÇÕES TRABALHISTAS	861.257,22	861.257,22	861.257,22	0,00
3.1.90.94.01	INDENIZAÇÕES TRABALHISTAS - ATIVO - PESSOAL CIVIL	861.257,22	861.257,22	861.257,22	0,00
3.1.90.94.03	INDENIZAÇÕES TRABALHISTAS - INATIVO - PESSOAL CIVIL	0,00	0,00	0,00	0,00
3.1.90.94.15	INDENIZAÇÕES POR DEMISSÃO	0,00	0,00	0,00	0,00
3.1.90.96.00	RESSARCIMENTO DE DESPESAS DE PESSOAL REQUISITADO	1.075.206,31	918.883,96	918.883,96	156.322,35
3.1.90.96.01	PESSOAL REQUISITADO DE OUTROS ÓRGÃOS	1.075.206,31	918.883,96	918.883,96	156.322,35
3.1.91.00.00	APLICAÇÃO DIRETA DECORRENTE DE OPERAÇÃO ENTRE ÓRGÃOS, FUNDOS E ENTIDADES INTEGRANTES DOS ORÇAMENTOS FISCAL E DA SEGURIDADE SOCIAL	104.768.387,96	104.768.387,96	90.897.638,07	13.870.749,89
3.1.91.13.00	OBRIGAÇÕES PATRONAIS	104.768.387,96	104.768.387,96	90.897.638,07	13.870.749,89
3.1.91.13.03	CONTRIBUIÇÃO PATRONAL PARA O REGIME PRÓPRIO DE PREVIDÊNCIA	6.288,06	6.288,06	6.288,06	0,00
3.1.91.13.41	CONTRIBUIÇÃO PATRONAL DO EXERCÍCIO PARA O RPPS - PESSOAL CIVIL ATIVO - INTRA-ORÇAMENTÁRIO	88.339.701,29	88.339.701,29	75.761.776,02	12.577.925,27
3.1.91.13.42	CONTRIBUIÇÃO PATRONAL DO EXERCÍCIO PARA O RPPS - PESSOAL CIVIL INATIVO - INTRA-ORÇAMENTÁRIO	0,00	0,00	0,00	0,00
3.1.91.13.51	CONTRIBUIÇÃO PATRONAL DE EXERCÍCIOS ANTERIORES PARA O RPPS - PESSOAL CIVIL ATIVO - INTRA-ORÇAMENTÁRIO	1.435.339,16	1.435.339,16	1.435.339,16	0,00
3.1.91.13.99	OUTRAS OBRIGAÇÕES PATRONAIS - INTRA-ORÇAMENTÁRIO	14.987.059,45	14.987.059,45	13.694.234,83	1.292.824,62
3.1.91.91.00	SENTENÇAS JUDICIAIS - INTRA-ORÇAMENTÁRIO	0,00	0,00	0,00	0,00
3.1.91.91.01	PRECATÓRIOS - ATIVO - PESSOAL CIVIL - INTRA-ORÇAMENTÁRIO	0,00	0,00	0,00	0,00
3.2.00.00.00	JUROS E ENCARGOS DA DÍVIDA	7.560.873,70	7.560.873,70	7.560.873,70	0,00
3.2.90.00.00	APLICAÇÕES DIRETAS	7.560.873,70	7.560.873,70	7.560.873,70	0,00
3.2.90.21.00	JUROS SOBRE A DÍVIDA POR CONTRATO	4.938.462,59	4.938.462,59	4.938.462,59	0,00
3.2.90.21.01	JUROS DA DÍVIDA CONTRATADA COM INSTITUIÇÕES FINANCEIRAS	4.895.315,30	4.895.315,30	4.895.315,30	0,00
3.2.90.21.03	JUROS DA DÍVIDA CONTRATADA NO EXTERIOR	43.147,29	43.147,29	43.147,29	0,00
3.2.90.22.00	OUTROS ENCARGOS SOBRE A DÍVIDA POR CONTRATO	2.622.411,11	2.622.411,11	2.622.411,11	0,00
3.2.90.22.01	ENCARGOS DA DÍVIDA CONTRATADA COM INSTITUIÇÕES FINANCEIRAS	2.622.411,11	2.622.411,11	2.622.411,11	0,00
3.3.00.00.00	OUTRAS DESPESAS CORRENTES	994.313.169,19	941.730.331,53	867.223.512,73	127.089.656,46
3.3.20.00.00	TRANSFERÊNCIAS A UNIÃO	0,00	0,00	0,00	0,00
3.3.20.01.00	APOSENTADORIAS E REFORMAS	0,00	0,00	0,00	0,00
3.3.20.01.01	COMPENSAÇÃO PREVIDENCIÁRIA APOSENTADORIAS ENTRE RPPS E RGPS	0,00	0,00	0,00	0,00
3.3.50.00.00	TRANSFERÊNCIAS A INSTITUIÇÕES PRIVADAS SEM FINS LUCRATIVOS	393.656.744,52	393.402.264,57	384.015.020,19	9.641.724,33
3.3.50.36.00	OUTROS SERVIÇOS DE TERCEIROS - PESSOA FÍSICA	4.517.142,00	4.517.142,00	4.517.142,00	0,00
3.3.50.39.00	OUTROS SERVIÇOS DE TERCEIROS - PESSOA JURÍDICA	388.916.758,82	388.662.278,87	379.275.034,49	9.641.724,33
3.3.50.41.00	CONTRIBUIÇÕES	12.000,00	12.000,00	12.000,00	0,00
3.3.50.43.00	SUBVENÇÕES SOCIAIS	193.567,61	193.567,61	193.567,61	0,00
3.3.50.92.00	DESPESAS DE EXERCÍCIOS ANTERIORES	17.276,09	17.276,09	17.276,09	0,00
3.3.60.00.00	TRANSFERÊNCIAS A INSTITUIÇÕES PRIVADAS COM FINS LUCRATIVOS	34.950.000,00	34.448.141,17	33.280.410,67	1.669.589,33
3.3.60.45.00	SUBVENÇÕES ECONÔMICAS	34.950.000,00	34.448.141,17	33.280.410,67	1.669.589,33
3.3.71.00.00	TRANSFERÊNCIAS A CONSÓRCIOS PÚBLICOS	4.482.531,86	4.482.531,86	4.482.531,86	0,00
3.3.71.70.00	RATEIO PELA PARTICIPAÇÃO EM CONSÓRCIO PÚBLICO	1.278.605,28	1.278.605,28	1.278.605,28	0,00
3.3.71.92.00	DESPESAS DE EXERCÍCIOS ANTERIORES - TRANSFERÊNCIAS A CONSÓRCIOS PÚBLICOS	3.203.926,58	3.203.926,58	3.203.926,58	0,00
3.3.90.00.00	APLICAÇÕES DIRETAS	529.794.496,72	478.983.942,01	417.671.804,23	112.122.692,49
3.3.90.08.00	OUTROS BENEFÍCIOS ASSISTENCIAIS DO SERVIDOR E DO MILITAR	4.377.905,40	4.377.905,40	4.377.905,40	0,00
3.3.90.08.01	AUXÍLIO FUNERAL ATIVO CIVIL	0,00	0,00	0,00	0,00
3.3.90.08.03	AUXÍLIO FUNERAL INATIVO CIVIL	0,00	0,00	0,00	0,00
3.3.90.08.55	AUXÍLIO CRECHE	4.323.675,40	4.323.675,40	4.323.675,40	0,00
3.3.90.08.99	OUTROS BENEFÍCIOS ASSISTENCIAIS	54.230,00	54.230,00	54.230,00	0,00
3.3.90.14.00	DIÁRIAS - PESSOAL CIVIL	0,00	0,00	0,00	0,00
3.3.90.14.14	DIÁRIAS NO PAÍS	0,00	0,00	0,00	0,00
3.3.90.30.00	MATERIAL DE CONSUMO	68.542.838,90	60.062.510,32	48.842.097,50	19.700.741,40
3.3.90.30.01	COMBUSTÍVEIS E LUBRIFICANTES AUTOMOTIVOS	3.964,21	3.964,21	3.964,21	0,00
3.3.90.30.04	GÁS ENGARRAFADO	1.359.317,77	961.331,12	939.471,95	419.845,82



Documento assinado digitalmente conforme MP nº 2.200-2/2001, que institui a Infra-estrutura de Chaves Públicas Brasileira - ICP - Brasil. O documento pode ser acessado no endereço eletrônico <http://camarasempapel.cmsandre.sp.gov.br/autenticidade> sob o identificador 310031003300340035003A005000



PREFEITURA DE SANTO ANDRÉ
Natureza da Despesa Segundo as Categorias Econômicas
Anexo 02 - Lei 4.320/64 - Empenhado - Liquidado - Pago
Exercício Financeiro de 2019

CATEGORIA ECONÔMICA	ESPECIFICAÇÃO	EMPENHADO	LIQUIDADO	PAGO	SALDO A PAGAR
3.3.90.30.05	EXPLOSIVOS E MUNIÇÕES	73.170,00	0,00	0,00	73.170,00
3.3.90.30.06	ALIMENTOS PARA ANIMAIS	67.788,20	67.788,20	67.788,20	0,00
3.3.90.30.07	GÊNEROS DE ALIMENTAÇÃO	8.930.027,86	8.675.454,72	8.459.016,42	471.011,44
3.3.90.30.09	MATERIAL FARMACOLÓGICO	10.951.816,12	10.760.328,12	10.587.560,20	364.255,92
3.3.90.30.10	MATERIAL ODONTOLÓGICO	410.264,18	391.866,22	335.988,50	74.275,68
3.3.90.30.11	MATERIAL QUÍMICO	0,00	0,00	0,00	0,00
3.3.90.30.14	MATERIAL EDUCATIVO E ESPORTIVO	4.502.966,90	4.307.966,90	3.383.631,00	1.119.335,90
3.3.90.30.15	MATERIAL PARA FESTIVIDADES E HOMENAGENS	0,00	0,00	0,00	0,00
3.3.90.30.16	MATERIAL DE EXPEDIENTE	2.777.278,72	2.734.467,59	551.451,58	2.225.827,14
3.3.90.30.17	MATERIAL DE PROCESSAMENTO DE DADOS	1.266.756,52	1.130.526,52	760.876,54	505.879,99
3.3.90.30.18	MATERIAIS E MEDICAMENTOS PARA USO VETERINÁRIO	268.325,00	268.325,00	171.325,00	97.000,00
3.3.90.30.19	MATERIAL DE ACONDICIONAMENTO E EMBALAGEM	0,00	0,00	0,00	0,00
3.3.90.30.20	MATERIAL DE CAMA, MESA E BANHO	881.972,14	881.972,14	16.936,84	865.035,30
3.3.90.30.21	MATERIAL DE COPA E COZINHA	264.509,16	259.170,40	187.739,40	76.769,76
3.3.90.30.22	MATERIAL DE LIMPEZA E PRODUTOS DE HIGIENIZAÇÃO	6.425.785,45	6.093.612,07	2.940.611,59	3.485.173,86
3.3.90.30.23	UNIFORMES, TECIDOS E AVIAMENTOS	6.109.568,68	1.360.642,80	1.325.642,49	4.783.926,19
3.3.90.30.24	MATERIAL PARA MANUTENÇÃO DE BENS IMÓVEIS	5.534.270,58	4.873.561,79	2.575.510,04	2.958.760,54
3.3.90.30.25	MATERIAL PARA MANUTENÇÃO DE BENS MÓVEIS	227.243,69	204.413,58	197.513,07	29.730,62
3.3.90.30.26	MATERIAL ELÉTRICO E ELETRÔNICO	2.449.070,09	2.205.649,95	2.188.010,96	261.059,13
3.3.90.30.28	MATERIAL DE PROTEÇÃO E SEGURANÇA	484.762,39	469.782,39	355.065,06	129.697,33
3.3.90.30.29	MATERIAL PARA ÁUDIO, VÍDEO E FOTO	0,00	0,00	0,00	0,00
3.3.90.30.30	MATERIAL PARA COMUNICAÇÕES	320,00	320,00	320,00	0,00
3.3.90.30.31	SEMENTES, MUDAS DE PLANTAS E INSUMOS	1.690,00	1.690,00	1.690,00	0,00
3.3.90.30.32	SUPRIMENTO DE AVIAÇÃO	0,00	0,00	0,00	0,00
3.3.90.30.33	MATERIAL PARA PRODUÇÃO INDUSTRIAL	23.006,52	23.006,52	23.006,52	0,00
3.3.90.30.35	MATERIAL LABORATORIAL	7.518,40	0,00	0,00	7.518,40
3.3.90.30.36	MATERIAL HOSPITALAR	12.578.840,27	11.893.135,96	11.749.442,61	829.397,66
3.3.90.30.39	MATERIAL PARA MANUTENÇÃO DE VEÍCULOS	2.428.198,53	1.991.242,65	1.544.184,95	884.013,58
3.3.90.30.41	MATERIAL PARA UTILIZAÇÃO EM GRÁFICA	320,00	320,00	320,00	0,00
3.3.90.30.42	FERRAMENTAS	20.035,20	15.878,40	15.878,40	4.156,80
3.3.90.30.43	MATERIAL PARA REABILITAÇÃO PROFISSIONAL	8.319,10	8.319,10	8.319,10	0,00
3.3.90.30.44	MATERIAL DE SINALIZAÇÃO VISUAL E AFINS	261.762,50	261.762,50	251.800,50	9.962,00
3.3.90.30.45	MATERIAL TÉCNICO PARA SELEÇÃO E TREINAMENTO	4.990,00	4.990,00	0,00	4.990,00
3.3.90.30.46	MATERIAL BIBLIOGRÁFICO NÃO IMOBILIZAVEL	73,00	73,00	73,00	0,00
3.3.90.30.47	AQUISIÇÃO DE SOFTWARES DE BASE	2.397,00	0,00	0,00	2.397,00
3.3.90.30.50	BANDEIRAS, FLÂMULAS E INSIGNIAS	6.620,00	6.620,00	6.620,00	0,00
3.3.90.30.99	OUTROS MATERIAIS DE CONSUMO	209.890,72	204.328,17	192.339,37	17.551,35
3.3.90.31.00	PREMIAÇÕES CULTURAIS, ARTÍSTICAS, CIENTÍFICAS, DESPORTIVAS E OUTRAS	86.000,00	86.000,00	26.000,00	60.000,00
3.3.90.32.00	MATERIAL, BEM OU SERVIÇO PARA DISTRIBUIÇÃO GRATUITA	16.198.784,84	15.851.224,20	10.052.736,56	6.146.048,28
3.3.90.33.00	PASSAGENS E DESPESAS COM LOCOMOÇÃO	83.147,98	83.147,98	83.147,98	0,00
3.3.90.33.01	PASSAGENS PARA O PAÍS	75.866,66	75.866,66	75.866,66	0,00
3.3.90.33.02	PASSAGENS PARA O EXTERIOR	3.299,36	3.299,36	3.299,36	0,00
3.3.90.33.08	PEDÁGIOS	1.749,00	1.749,00	1.749,00	0,00
3.3.90.33.99	OUTRAS DESPESAS COM LOCOMOÇÃO	2.232,96	2.232,96	2.232,96	0,00
3.3.90.35.00	SERVIÇOS DE CONSULTORIA	0,00	0,00	0,00	0,00
3.3.90.35.01	ASSESSORIA E CONSULTORIA TÉCNICA OU JURÍDICA	0,00	0,00	0,00	0,00
3.3.90.35.02	AUDITORIA EXTERNA	0,00	0,00	0,00	0,00
3.3.90.35.99	OUTROS SERVIÇOS DE CONSULTORIA	0,00	0,00	0,00	0,00
3.3.90.36.00	OUTROS SERVIÇOS DE TERCEIROS - PESSOA FÍSICA	13.775.712,34	13.755.012,70	12.686.884,54	1.088.827,80
3.3.90.36.06	SERVIÇOS TÉCNICOS PROFISSIONAIS	10.040,00	0,00	0,00	10.040,00
3.3.90.36.07	ESTAGIÁRIOS	8.317.195,88	8.317.195,88	7.708.230,08	608.965,80
3.3.90.36.13	CONFERÊNCIAS, EXPOSIÇÕES E ESPETÁCULOS	1.350,00	1.350,00	0,00	1.350,00
3.3.90.36.15	LOCAÇÃO DE IMÓVEIS	1.858.678,32	1.855.060,10	1.690.205,89	168.472,43
3.3.90.36.22	MANUTENÇÃO E CONSERVAÇÃO DE BENS IMÓVEIS	6.600,00	4.400,00	2.200,00	4.400,00
3.3.90.36.28	SERVIÇO DE SELEÇÃO E TREINAMENTO	25.364,00	25.364,00	25.364,00	0,00
3.3.90.36.35	SERVIÇO DE APOIO ADMINISTRATIVO, TÉCNICO E OPERACIONAL	47.999,94	43.450,40	39.105,36	8.894,58
3.3.90.36.99	OUTROS SERVIÇOS DE PESSOA FÍSICA	3.508.484,20	3.508.192,32	3.221.779,21	286.704,99
3.3.90.37.00	LOCAÇÃO DE MÃO-DE-OBRA	0,00	0,00	0,00	0,00
3.3.90.37.02	LIMPEZA E CONSERVAÇÃO	0,00	0,00	0,00	0,00
3.3.90.37.03	VIGILÂNCIA OSTENSIVA	0,00	0,00	0,00	0,00
3.3.90.39.00	OUTROS SERVIÇOS DE TERCEIROS - PESSOA JURÍDICA	310.740.158,15	276.099.058,82	239.154.675,64	71.585.482,51
3.3.90.39.01	ASSINATURAS DE PERIÓDICOS E ANUIDADES	218.127,15	209.075,67	193.044,15	25.083,00
3.3.90.39.02	CONDÔMINIOS	252.000,00	252.000,00	231.000,00	21.000,00
3.3.90.39.03	COMISSÕES, CORRETAGENS E CUSTÓDIA	4.087.398,20	3.647.499,82	3.245.764,52	841.633,68
3.3.90.39.04	DIREITOS AUTORAIS	32.360,13	32.360,13	32.360,13	0,00
3.3.90.39.05	SERVIÇOS TÉCNICOS PROFISSIONAIS	5.534.933,30	4.443.509,27	4.002.695,12	1.532.238,18
3.3.90.39.08	MANUTENÇÃO DE SOFTWARE	0,00	0,00	0,00	0,00
3.3.90.39.09	ARMAZENAGEM	0,00	0,00	0,00	0,00
3.3.90.39.10	LOCAÇÃO DE IMÓVEIS	2.207.232,68	2.207.232,68	1.821.133,20	386.099,48
3.3.90.39.11	LOCAÇÃO DE SOFTWARES	0,00	0,00	0,00	0,00
3.3.90.39.12	LOCAÇÃO DE MÁQUINAS E EQUIPAMENTOS	2.631.182,25	2.340.953,41	1.834.622,94	796.559,31
3.3.90.39.14	LOCAÇÃO BENS MÓVEIS DE OUTRAS NATUREZAS E INTANGÍVEIS	92.797,10	85.551,00	85.551,00	7.246,10
3.3.90.39.15	TRIBUTOS À CONTA DO LOCATÁRIO	22.963,00	8.700,00	5.800,00	17.163,00
3.3.90.39.16	MANUTENÇÃO E CONSERVAÇÃO DE BENS IMÓVEIS	66.923.388,79	51.398.662,11	38.430.587,32	28.492.801,47
3.3.90.39.17	MANUTENÇÃO E CONSERVAÇÃO DE MÁQUINAS E EQUIPAMENTOS	2.221.176,21	1.946.605,77	1.732.328,22	488.847,99
3.3.90.39.19	MANUTENÇÃO E CONSERVAÇÃO DE VEÍCULOS	371.376,30	276.447,68	194.271,73	177.104,57
3.3.90.39.20	MANUTENÇÃO E CONSERVAÇÃO DE BENS MÓVEIS DE OUTRAS NATUREZAS	9.248.197,27	7.035.676,68	7.030.423,84	2.217.773,43
3.3.90.39.22	EXPOSIÇÕES, CONGRESSOS E CONFERÊNCIAS	944.210,09	933.763,09	741.529,09	202.681,00
3.3.90.39.23	FESTIVIDADES E HOMENAGENS	25.000,00	25.000,00	0,00	25.000,00
3.3.90.39.36	MULTAS INDEDEUTÍVEIS - EMPRESAS	40.784,35	39.470,33	36.904,88	3.879,47
3.3.90.39.37	JUROS	528,45	528,45	528,45	0,00
3.3.90.39.39	ENCARGOS FINANCEIROS INDEDEUTÍVEIS - EMPRESAS	2.147,05	2.147,05	2.147,05	0,00
3.3.90.39.41	FORNECIMENTO DE ALIMENTAÇÃO	69.664.387,66	69.469.977,67	69.323.192,18	341.195,48
3.3.90.39.43	SERVIÇOS DE ENERGIA ELÉTRICA	32.456.431,45	28.743.167,41	28.168.758,52	4.287.672,93
3.3.90.39.44	SERVIÇOS DE ÁGUA E ESGOTO	4.217.381,59	2.761.651,83	14.409,70	4.202.971,89
3.3.90.39.45	SERVIÇOS DE GÁS	798.819,50	717.510,67	690.279,30	108.540,20
3.3.90.39.46	SERVIÇOS DOMÉSTICOS	0,00	0,00	0,00	0,00
3.3.90.39.47	SERVIÇOS DE COMUNICAÇÃO EM GERAL	19.575.471,46	18.145.380,50	14.077.862,17	5.497.609,29
3.3.90.39.48	SERVIÇO DE SELEÇÃO E TREINAMENTO	896.532,52	885.792,52	792.633,02	103.899,50
3.3.90.39.50	SERVIÇO MÉDICO-HOSPITALAR, ODONTOLÓGICO E LABORATORIAIS	20.770.698,33	16.229.197,80	14.643.395,75	6.127.302,58
3.90.39.51	SERVIÇOS DE ANÁLISES E PESQUISAS CIENTÍFICAS	0,00	0,00	0,00	0,00
3.3.90.39.53	SERVIÇOS DE ASSISTÊNCIA SOCIAL	138.924,35	107.545,60	107.545,60	31.378,75
3.3.90.39.57	SERVIÇOS DE PROCESSAMENTO DE DADOS	300.423,00	200.193,00	423,00	300.000,00
3.3.90.39.58	SERVIÇOS DE TELECOMUNICAÇÕES	72.602,40	72.421,56	49.531,00	23.071,40
3.3.90.39.59	SERVIÇOS DE ÁUDIO, VÍDEO E FOTO	700,00	700,00	700,00	0,00
3.3.90.39.61	SERVIÇOS DE SOCORRO E SALVAMENTO	368.860,00	293.261,13	154.000,00	214.860,00
3.3.90.39.63	SERVIÇOS GRÁFICOS E EDITORIAIS	170.756,30	139.476,30	132.226,30	38.530,00
3.3.90.39.65	SERVIÇOS DE APOIO AO ENSINO	9.063.884,23	9.054.850,19	5.182.289,44	3.881.594,79
3.3.90.39.66	SERVIÇOS JUDICIÁRIOS	1.324.862,23	1.316.994,12	1.105.399,92	219.462,31
3.3.90.39.67	SERVIÇOS FUNERÁRIOS	0,00	0,00	0,00	0,00
3.3.90.39.69	SEGUROS EM GERAL	506.328,22	414.084,64	395.357,64	110.970,58
3.3.90.39.70	CONFECÇÃO DE UNIFORMES, BANDEIRAS E FLÂMULAS	0,00	0,00	0,00	0,00
3.3.90.39.72	VALE-TRANSPORTE	3.995.077,32	3.307.654,98	3.249.989,98	745.087,34
3.3.90.39.73	TRANSPORTE DE SERVIDORES / EMPREGADOS	100,00	0,00	0,00	100,00
3.3.90.39.74	FRETES E TRANSPORTES DE ENCOMENDAS	9.764.723,60	9.764.723,60	7.843.570,20	1.921.153,40



Documento assinado digitalmente conforme MP nº 2.200-2/2001, que institui a Infra-estrutura de Chaves Públicas Brasileira - ICP - Brasil. O documento pode ser acessado no endereço eletrônico <http://camarasempapel.cmsandre.sp.gov.br/autenticidade> sob o identificador 310031003300340035003A005000



PREFEITURA DE SANTO ANDRÉ
Natureza da Despesa Segundo as Categorias Econômicas
Anexo 02 - Lei 4.320/64 - Empenhado - Liquidadado - Pago
Exercício Financeiro de 2019

CATEGORIA ECONÔMICA	ESPECIFICAÇÃO	EMPENHADO	LIQUIDADADO	PAGO	SALDO A PAGAR
3.3.90.39.77	VIGILÂNCIA OSTENSIVA MONITORADA	0,00	0,00	0,00	0,00
3.3.90.39.78	LIMPEZA E CONSERVAÇÃO	35.462.233,99	34.594.825,48	29.432.744,77	6.029.489,22
3.3.90.39.79	SERVIÇO DE APOIO ADMINISTRATIVO, TÉCNICO E OPERACIONAL	1.435.398,92	1.214.647,58	1.042.400,00	392.998,92
3.3.90.39.80	HOSPEDAGENS	8.055,98	8.055,98	8.055,98	0,00
3.3.90.39.81	SERVIÇOS BANCÁRIOS	1.856.780,13	1.633.311,14	1.144.849,54	711.930,59
3.3.90.39.83	SERVIÇOS DE CÓPIAS E REPRODUÇÃO DE DOCUMENTOS	47.560,26	37.388,33	30.436,04	17.124,22
3.3.90.39.86	SERVIÇOS DE PUBLICIDADE E PROPAGANDA	147.156,10	110.075,80	110.075,80	37.080,30
3.3.90.39.90	SERVIÇOS DE PUBLICIDADE LEGAL	647.760,73	566.463,01	502.141,21	145.619,52
3.3.90.39.94	AQUISIÇÃO DE SOFTWARES DE APLICAÇÃO	118.289,00	67.819,98	46.653,22	71.635,78
3.3.90.39.95	MANUTENÇÃO E CONSERVAÇÃO DE EQUIPAMENTOS DE PROCESSAMENTO DE DADOS	0,00	0,00	0,00	0,00
3.3.90.39.97	DESPESAS DE TELEPROCESSAMENTO	0,00	0,00	0,00	0,00
3.3.90.39.99	OUTROS SERVIÇOS DE TERCEIROS - PESSOA JURÍDICA	2.074.156,56	1.356.704,86	1.285.063,72	789.092,84
3.3.90.40.00	SERVIÇOS DE TECNOLOGIA DA INFORMAÇÃO E COMUNICAÇÃO - PJ	34.148.359,83	29.134.686,79	23.281.863,79	10.866.496,04
3.3.90.40.01	LOCAÇÃO DE EQUIPAMENTOS E SOFTWARE	5.446.062,51	4.541.686,17	2.909.341,96	2.536.720,55
3.3.90.40.02	DESENVOLVIMENTO E MANUTENÇÃO DE SOFTWARE	18.821.527,74	15.680.209,35	13.054.537,96	5.766.989,78
3.3.90.40.04	COMUNICAÇÃO DE DADOS	229.377,28	222.759,28	176.432,47	52.944,81
3.3.90.40.05	SERVIÇOS DE TELEFONIA FIXA E MÓVEL	1.727.144,44	1.470.547,67	1.303.043,76	424.100,68
3.3.90.40.07	SUPORTE DE INFRAESTRUTURA DE TIC	2.192.523,37	2.075.620,80	1.621.283,80	571.239,57
3.3.90.40.08	SERVIÇOS TÉCNICOS PROFISSIONAIS DE TIC	1.791.385,20	1.733.199,41	1.395.217,88	396.167,32
3.3.90.40.09	MANUTENÇÃO E CONSERVAÇÃO DE EQUIPAMENTO TIC	1.638.247,00	1.432.092,00	1.082.817,00	555.430,00
3.3.90.40.10	DIGITALIZAÇÃO	1.669,20	1.530,10	1.391,00	278,20
3.3.90.40.11	OUTSOURCING DE IMPRESSÃO E SERVIÇOS RELACIONADOS A COMPUTAÇÃO EM NÚVEM	55.741,44	48.466,00	44.060,00	11.681,44
3.3.90.40.12	TREINAMENTO E CAPACITAÇÃO EM TIC	8.970,00	8.970,00	8.970,00	0,00
3.3.90.40.13	TRATAMENTO DE DADOS	1.430.000,00	1.209.757,56	1.093.165,06	336.834,94
3.3.90.40.15	DESPESAS DE TELEPROCESSAMENTO	169.138,03	129.744,60	106.337,10	62.800,93
3.3.90.40.99	OUTROS SERVIÇOS DE TECNOLOGIA DA INFORMAÇÃO E COMUNICAÇÃO - PJ	636.573,62	580.103,85	485.265,80	151.307,82
3.3.90.46.00	AUXÍLIO ALIMENTAÇÃO	9.340.430,00	9.340.430,00	9.340.430,00	0,00
3.3.90.46.01	INDENIZAÇÃO AUXÍLIO ALIMENTAÇÃO	9.340.430,00	9.340.430,00	9.340.430,00	0,00
3.3.90.47.00	OBRIGAÇÕES TRIBUTÁRIAS E CONTRIBUTIVAS	23.531.419,94	21.435.504,64	21.430.277,74	2.101.142,20
3.3.90.47.02	IMPOSTO SOBRE A PROPRIEDADE PREDIAL E TERRITORIAL URBANA - IPTU	404,75	404,75	404,75	0,00
3.3.90.47.03	IMPOSTO DE RENDA	0,00	0,00	0,00	0,00
3.3.90.47.12	CONTRIBUIÇÃO PARA O PIS/PASEP	21.325.468,88	19.542.949,23	19.542.949,23	1.782.519,65
3.3.90.47.15	MULTAS	0,00	0,00	0,00	0,00
3.3.90.47.18	CONTRIBUIÇÕES PREVIDENCIÁRIAS - SERVIÇOS DE TERCEIROS	176.767,44	162.595,36	162.595,36	14.172,08
3.3.90.47.99	OUTRAS OBRIGAÇÕES TRIBUTÁRIAS E CONTRIBUTIVAS	2.028.778,87	1.729.555,30	1.724.328,40	304.450,47
3.3.90.48.00	OUTROS AUXÍLIOS FINANCEIROS A PESSOA FÍSICA	8.602.224,69	8.455.268,52	8.253.066,93	349.157,76
3.3.90.48.01	AUXÍLIO TRANSPORTE	7.389.548,36	7.389.548,36	7.389.548,36	0,00
3.3.90.49.01	INDENIZAÇÃO AUXÍLIO TRANSPORTE	7.389.548,36	7.389.548,36	7.389.548,36	0,00
3.3.90.91.00	SENTENÇAS JUDICIAIS	2.977.472,21	2.977.472,21	2.974.933,14	2.539,07
3.3.90.91.01	SENTENÇAS PARA CRÉDITOS ALIMENTÍCIOS/ SENTENÇAS JUDICIAIS TRANSITADAS EM JULGADO	0,00	0,00	0,00	0,00
3.3.90.91.02	PRECATORIOS INCLUIDOS NA LEI ORÇAMENTÁRIA	0,00	0,00	0,00	0,00
3.3.90.91.04	SENTENÇAS INDENIZATÓRIAS	3.521,04	3.521,04	3.521,04	0,00
3.3.90.91.51	SENTENÇAS PARA CRÉDITOS ALIMENTÍCIOS- ANTERIORES A 05/05/2000	82.288,08	82.288,08	82.288,08	0,00
3.3.90.91.99	DIVERSAS SENTENÇAS	2.891.663,09	2.891.663,09	2.889.124,02	2.539,07
3.3.90.92.00	DESPESAS DE EXERCÍCIOS ANTERIORES	1.390.549,01	1.390.548,43	1.306.308,98	84.240,03
3.3.90.92.01	APOSENTADORIAS E REFORMAS	0,00	0,00	0,00	0,00
3.3.90.92.03	PENSÕES	0,00	0,00	0,00	0,00
3.3.90.92.05	OUTROS BENEFÍCIOS PREVIDENCIÁRIOS	63.000,00	63.000,00	0,00	63.000,00
3.3.90.92.93	INDENIZAÇÕES E RESTITUIÇÕES	68.406,55	68.406,55	68.406,55	0,00
3.3.90.92.99	OUTRAS DESPESAS CORRENTES	1.259.142,46	1.259.141,88	1.237.902,43	21.240,03
3.3.90.93.00	INDENIZAÇÕES E RESTITUIÇÕES	28.609.945,07	28.545.623,64	28.471.927,67	138.017,40
3.3.90.93.01	INDENIZAÇÕES	1.534.997,58	1.534.997,58	1.534.997,58	0,00
3.3.90.93.02	RESTITUIÇÕES	23.110.270,57	23.045.949,14	22.973.773,17	136.497,40
3.3.90.93.99	DIVERSAS INDENIZAÇÕES E RESTITUIÇÕES	3.964.676,92	3.964.676,92	3.963.156,92	1.520,00
3.3.91.00.00	APLICAÇÃO DIRETA DECORRENTE DE OPERAÇÃO ENTRE ÓRGÃOS, FUNDOS E ENTIDADES INTEGRANTES DOS ORÇAMENTOS FISCAL E DA SEGURIDADE SOCIAL	31.429.396,09	30.413.451,92	27.773.745,78	3.655.650,31
3.3.91.39.00	OUTROS SERVIÇOS DE TERCEIROS - PESSOA JURÍDICA - INTRA-ORÇAMENTÁRIO	31.428.547,24	30.412.603,07	27.773.745,78	3.654.801,46
3.3.91.39.02	CONDOMÍNIOS - INTRA-ORÇAMENTÁRIO	0,00	0,00	0,00	0,00
3.3.91.39.10	LOCAÇÃO DE IMÓVEIS - INTRA-ORÇAMENTÁRIO	314.143,68	314.100,36	287.850,73	26.292,95
3.3.91.39.41	FORNECIMENTO DE ALIMENTAÇÃO - INTRA-ORÇAMENTÁRIO	517,00	517,00	517,00	0,00
3.3.91.39.44	SERVIÇOS DE ÁGUA E ESGOTO - INTRA-ORÇAMENTÁRIO	4.820.584,38	4.018.321,50	3.973.945,52	846.638,86
3.3.91.39.50	SERVIÇO MÉDICO-HOSPITALAR, ODONTOLÓGICO E LABORATORIAIS	0,00	0,00	0,00	0,00
3.3.91.39.79	SERVIÇO DE APOIO ADMINISTRATIVO, TÉCNICO E OPERACIONAL - INTRA-ORÇAMENTÁRIO	0,00	0,00	0,00	0,00
3.3.91.39.99	OUTROS SERVIÇOS DE TERCEIROS - PESSOA JURÍDICA - INTRA-ORÇAMENTÁRIO	26.293.302,18	26.079.664,21	23.511.432,53	2.781.869,65
3.3.91.92.00	DESPESAS DE EXERCÍCIOS ANTERIORES - INTRA-ORÇAMENTÁRIO	848,85	848,85	0,00	848,85
3.3.91.92.99	OUTRAS DESPESAS CORRENTES - INTRA-ORÇAMENTÁRIO	848,85	848,85	0,00	848,85
4.0.00.00.00	DESPESAS DE CAPITAL	201.075.362,46	161.901.307,33	142.845.953,45	58.229.409,01
4.4.00.00.00	INVESTIMENTOS	96.045.135,50	56.871.080,42	47.640.321,36	48.404.814,14
4.4.90.00.00	APLICAÇÕES DIRETAS	95.822.895,50	56.648.840,42	47.418.081,36	48.404.814,14
4.4.90.39.00	OUTROS SERVIÇOS DE TERCEIROS - PESSOA JURÍDICA	0,00	0,00	0,00	0,00
4.4.90.51.00	OBRAS E INSTALAÇÕES	85.624.833,33	47.647.858,61	39.697.544,67	45.927.288,66
4.4.90.51.91	OBRAS EM ANDAMENTO	30.606.064,05	18.790.177,02	13.824.535,79	16.781.528,26
4.4.90.51.92	INSTALAÇÕES	370.000,00	319.000,00	191.400,00	178.600,00
4.4.90.51.93	BENFEITORIAS EM PROPRIEDADES DE TERCEIROS	0,00	0,00	0,00	0,00
4.4.90.51.99	OUTRAS OBRAS E INSTALAÇÕES	54.648.769,28	28.538.681,59	25.681.608,88	28.967.160,40
4.4.90.52.00	EQUIPAMENTOS E MATERIAL PERMANENTE	7.834.679,46	6.637.599,10	5.529.643,05	2.305.036,41
4.4.90.52.04	APARELHOS DE MEDIÇÃO E ORIENTAÇÃO	0,00	0,00	0,00	0,00
4.4.90.52.06	APARELHOS E EQUIPAMENTOS DE COMUNICAÇÃO	0,00	0,00	0,00	0,00
4.4.90.52.08	APARELHOS, EQUIPAMENTOS, UTENSÍLIOS MÉDICO-ODONTOLÓGICO, LABORATORIAL E HOSPITALAR	1.419.833,80	894.782,66	894.782,66	525.051,14
4.4.90.52.10	APARELHOS E EQUIPAMENTOS PARA ESPORTES E DIVERSÕES	0,00	0,00	0,00	0,00
4.4.90.52.12	APARELHOS E UTENSÍLIOS DOMÉSTICOS	1.626.578,73	1.605.277,22	1.554.913,22	71.665,51
4.4.90.52.18	COLEÇÕES E MATERIAIS BIBLIOGRÁFICOS	0,00	0,00	0,00	0,00
4.4.90.52.24	EQUIPAMENTO DE PROTEÇÃO, SEGURANÇA E SOCORRO	0,00	0,00	0,00	0,00
4.4.90.52.28	MÁQUINAS E EQUIPAMENTOS DE NATUREZA INDUSTRIAL	466.540,00	466.540,00	466.540,00	0,00
4.4.90.52.30	MÁQUINAS E EQUIPAMENTOS ENERGÉTICOS	0,00	0,00	0,00	0,00
4.4.90.52.33	EQUIPAMENTOS PARA ÁUDIO, VÍDEO E FOTO	11.719,42	11.719,42	6.791,94	4.927,48
4.4.90.52.35	MÁQUINAS, UTENSÍLIOS E EQUIPAMENTOS DIVERSOS	406.170,00	262.023,00	256.050,00	150.120,00
4.4.90.52.36	EQUIPAMENTOS DE PROCESSAMENTO DE DADOS	872.851,00	872.851,00	872.851,00	0,00
4.4.90.52.38	MÁQUINAS, INSTALAÇÕES E UTENSÍLIOS DE ESCRITÓRIO	0,00	0,00	0,00	0,00
4.4.90.52.39	MÁQUINAS, FERRAMENTAS E UTENSÍLIOS DE OFICINA	86.206,30	63.555,30	12.929,00	73.277,30
4.4.90.52.42	EQUIPAMENTOS E UTENSÍLIOS HIDRÁULICOS E ELÉTRICOS	2.290,00	0,00	0,00	2.290,00
4.4.90.52.44	MOBILIÁRIO EM GERAL	1.415.608,08	1.390.944,70	403.579,43	1.013.028,65
4.4.90.52.46	VEÍCULOS DIVERSOS	269.940,00	0,00	0,00	269.940,00
4.4.90.52.51	PEÇAS NÃO INCORPORÁVEIS A IMÓVEIS	0,00	0,00	0,00	0,00
4.4.90.52.52	VEÍCULOS DE TRACÇÃO MECÂNICA	1.233.442,13	1.047.405,80	1.038.705,80	194.736,33
4.4.90.52.99	OUTROS MATERIAIS PERMANENTES	22.500,00	22.500,00	22.500,00	0,00
4.4.90.61.00	AQUISIÇÃO DE IMÓVEIS	0,00	0,00	0,00	0,00
4.4.90.61.03	TERRENOS	0,00	0,00	0,00	0,00
4.4.90.62.00	AQUISIÇÃO DE PRODUTOS PARA REVENDA	0,00	0,00	0,00	0,00
4.4.90.91.00	SENTENÇAS JUDICIAIS	33.667,05	33.667,05	33.667,05	0,00



Documento assinado digitalmente conforme MP nº 2.200-2/2001, que institui a Infra-estrutura de Chaves Públicas Brasileira - ICP - Brasil. O documento pode ser acessado no endereço eletrônico <http://camarasempapel.cmsandre.sp.gov.br/autenticidade> sob o identificador 310031003300340035003A005000



PREFEITURA DE SANTO ANDRÉ
Natureza da Despesa Segundo as Categorias Econômicas
Anexo 02 - Lei 4.320/64 - Empenhado - Liquidado - Pago
Exercício Financeiro de 2019

CATEGORIA ECONÔMICA	ESPECIFICAÇÃO	EMPENHADO	LIQUIDADO	PAGO	SALDO A PAGAR
4.4.90.91.05	SENTENÇAS JUDICIAIS TRANSITADAS EM JULGADO	33.667,05	33.667,05	33.667,05	0,00
4.4.90.91.61	SENTENÇAS JUDICIAIS - ANTERIORES A 05/05/2000	0,00	0,00	0,00	0,00
4.4.90.92.00	DESPESAS DE EXERCÍCIOS ANTERIORES	1.914.432,49	1.914.432,49	1.741.843,42	172.489,07
4.4.90.92.01	OBRAS E INSTALAÇÕES	829.316,15	829.316,15	666.827,08	172.489,07
4.4.90.92.02	EQUIPAMENTOS E MATERIAL PERMANENTE	699.321,67	699.321,67	699.321,67	0,00
4.4.90.92.99	OUTRAS DESPESAS DE EXERCÍCIOS ANTERIORES	385.794,67	385.794,67	385.794,67	0,00
4.4.90.93.00	INDENIZAÇÕES E RESTITUIÇÕES	415.283,17	415.283,17	415.283,17	0,00
4.4.90.93.02	RESTITUIÇÕES	1.231,13	1.231,13	1.231,13	0,00
4.4.90.93.99	DIVERSAS INDENIZAÇÕES E RESTITUIÇÕES	414.052,04	414.052,04	414.052,04	0,00
4.4.91.00.00	APLICAÇÃO DIRETA DECORRENTE DE OPERAÇÃO ENTRE ÓRGÃOS, FUNDOS E ENTIDADES INTEGRANTES DOS ORÇAMENTOS FISCAL E DA SEGURIDADE SOCIAL	222.240,00	222.240,00	222.240,00	0,00
4.4.91.39.00	OUTROS SERVIÇOS DE TERCEIROS - PESSOA JURÍDICA - INTRA-ORÇAMENTÁRIO	0,00	0,00	0,00	0,00
4.4.91.61.00	OBRAS E INSTALAÇÕES - INTRA-ORÇAMENTÁRIO	222.240,00	222.240,00	222.240,00	0,00
4.4.91.51.91	OBRAS EM ANDAMENTO - INTRA-ORÇAMENTÁRIO	222.240,00	222.240,00	222.240,00	0,00
4.4.91.51.99	OUTRAS OBRAS E INSTALAÇÕES - INTRA-ORÇAMENTÁRIO	0,00	0,00	0,00	0,00
4.6.90.00.00	AMORTIZAÇÃO DA DÍVIDA	106.030.226,96	105.030.226,91	95.205.632,09	9.824.594,87
4.6.90.00.00	APLICAÇÕES DIRETAS	102.740.985,62	102.740.985,47	92.916.390,65	9.824.594,87
4.6.90.71.00	PRINCIPAL DA DÍVIDA CONTRATUAL RESGATADA	10.482.572,45	10.482.572,45	10.482.572,45	0,00
4.6.90.71.01	AMORTIZAÇÃO DA DÍVIDA CONTRATADA COM INSTITUIÇÃO FINANCEIRA	10.482.572,45	10.482.572,45	10.482.572,45	0,00
4.6.90.91.00	SENTENÇAS JUDICIAIS	59.183.998,07	59.183.998,07	59.183.998,07	0,00
4.6.90.91.60	SENTENÇAS JUDICIAIS	19.936.444,65	19.936.444,65	19.936.444,65	0,00
4.6.90.91.61	SENTENÇAS JUDICIAIS - ANTERIORES A 05/05/2000	39.247.553,42	39.247.553,42	39.247.553,42	0,00
4.6.90.91.99	OUTRAS SENTENÇAS JUDICIAIS	0,00	0,00	0,00	0,00
4.6.90.92.00	DESPESAS DE EXERCÍCIOS ANTERIORES	33.074.415,00	33.074.414,95	23.249.820,13	9.824.594,87
4.6.90.92.01	PRINCIPAL DA DÍVIDA POR CONTRATO	7.158.176,74	7.158.176,74	7.158.176,74	0,00
4.6.90.92.99	OUTRAS AMORTIZAÇÕES DE DÍVIDA CONTRATADA E REFINANCIADA	25.916.238,26	25.916.238,21	16.091.643,39	9.824.594,87
4.6.91.00.00	APLICAÇÃO DIRETA DECORRENTE DE OPERAÇÃO ENTRE ÓRGÃOS, FUNDOS E ENTIDADES INTEGRANTES DOS ORÇAMENTOS FISCAL E DA SEGURIDADE SOCIAL	2.289.241,44	2.289.241,44	2.289.241,44	0,00
4.6.91.92.00	DESPESAS DE EXERCÍCIOS ANTERIORES - INTRA-ORÇAMENTÁRIO	2.289.241,44	2.289.241,44	2.289.241,44	0,00
4.6.91.92.99	OUTRAS AMORTIZAÇÕES DE DÍVIDA CONTRATADA E REFINANCIADA - INTRA-ORÇAMENTÁRIO	2.289.241,44	2.289.241,44	2.289.241,44	0,00
TOTAL GERAL		1.908.002.153,21	1.816.088.938,07	1.706.906.836,53	201.095.316,58

Santo André, 31 de dezembro de 2019

PAULO HENRIQUE P. SERRA
PREFEITO

EDSON SALVO MELO
SECRETÁRIO DE GESTÃO FINANCEIRA

CESAR HENRIQUE NADOTTI
DIRETOR DE F

AP. ROSEANE P. ZABISKY
GERENTE DE CONTABILIDADE
CRC - 1SP200694/O-9





PREFEITURA DE SANTO ANDRÉ
Anexo 6 - Consolidado por Programa de Trabalho
Demonstrativo da Despesa Realizada
Período de 01/01/2019 à 31/12/2019

Função	Sub Função	Programa	Projeto	Atividade	Especificação	Projetos	Atividades	Operações	Total
02					JUDICIÁRIA			15.693.126,61	15.693.126,61
02	061				AÇÃO JUDICIÁRIA			15.476.326,61	15.476.326,61
02	061	0016			MANUTENÇÃO E APERFEIÇOAMENTO DA SECRETARIA DE ASSUNTOS JURÍDICOS			10.679.036,85	10.679.036,85
02	061	0016	2054		PAGAMENTO DE PESSOAL E ENCARGOS - SAJ			10.448.280,14	10.448.280,14
02	061	0016	2055		MANUTENÇÃO DO GABINETE DA SAJ			230.756,71	230.756,71
02	061	0018			AJUIZAMENTO E ANDAMENTO DAS AÇÕES JUDICIAIS			1.819.817,55	1.819.817,55
02	061	0018	2056		CUSTOS COM PROCEDIMENTOS EM DEFESA JUDICIAL E DIVIDA ATIVA			1.819.817,55	1.819.817,55
02	061	0027			GESTÃO DE SENTENÇAS JUDICIAIS , REQUISITÓRIOS E ENCARGOS ESPECIAIS			2.977.472,21	2.977.472,21
02	061	0027	0009		PAGAMENTO DE SENTENÇAS JUDICIAIS			2.977.472,21	2.977.472,21
02	062				DEFESA DO INTERESSE PÚBLICO NO PROCESSO JUDICIÁRIO			216.800,00	216.800,00
02	062	0017			ATENDIMENTO JURÍDICO À POPULAÇÃO			216.800,00	216.800,00
02	062	0017	2057		MANUTENÇÃO DO DEPARTAMENTO DE DEFESA DO CONSUMIDOR			216.800,00	216.800,00
04					ADMINISTRAÇÃO	128.568.166,75		277.192.833,98	405.761.000,73
04	122				ADMINISTRAÇÃO GERAL	48.284.587,82		191.424.680,98	239.709.268,80
04	122	0013			POLÍTICAS DE PREV.À VIOL.URBANA, PROT. DAS INSTAL. E BENS MUNICIPAIS E PROT. DE RISCOS E DESASTRES			137.874,81	137.874,81
04	122	0013	2040		PAGAMENTO DE PESSOAL E ENCARGOS - DAPS			137.874,81	137.874,81
04	122	0015			GESTÃO DA CHEFIA DE GABINETE			3.160.237,10	3.160.237,10
04	122	0015	2051		PAGAMENTO DE PESSOAL E ENCARGOS - CG			3.047.207,75	3.047.207,75
04	122	0015	2052		MANUTENÇÃO DAS ATIVIDADES E RELAÇÕES INSTITUCIONAIS DA CHEFIA DE GABINETE			113.029,35	113.029,35
04	122	0020			ADMINISTRAÇÃO GERAL			100.539.632,65	100.539.632,65
04	122	0020	2064		MANUTENÇÃO E MODERNIZAÇÃO DA SECRETARIA DE INOVAÇÃO E ADMINISTRAÇÃO			17.585.361,54	17.585.361,54
04	122	0020	2065		MANUTENÇÃO DE PRÓPRIOS PÚBLICOS			12.396.562,76	12.396.562,76
04	122	0020	2070		PAGAMENTO DE PESSOAL E ENCARGOS - SIA			70.557.708,35	70.557.708,35
04	122	0021			MANUTENÇÃO DE RECURSOS HUMANOS			2.552.862,93	2.552.862,93
04	122	0021	2066		MANUTENÇÃO DE RECURSOS HUMANOS			2.552.862,93	2.552.862,93
04	122	0022			MANUTENÇÃO DA TECNOLOGIA E INOVAÇÃO			2.950.464,30	2.950.464,30
04	122	0022	2067		MANUTENÇÃO DOS SERVIÇOS DE INFORMÁTICA			2.950.464,30	2.950.464,30
04	122	0023			ADEQUAÇÃO E MANUTENÇÃO DO PAÇO MUNICIPAL			1.508.501,81	1.508.501,81
04	122	0023	2068		MANUTENÇÃO DO APOIO ADMINISTRATIVO			1.508.501,81	1.508.501,81
04	122	0024			MODERNIZAÇÃO E MANUTENÇÃO DOS PROCESSOS DE TRABALHO			22.800,00	22.800,00
04	122	0024	2069		MANUTENÇÃO DO ATENDIMENTO AO CIDADÃO			22.800,00	22.800,00
04	122	0027			GESTÃO DE SENTENÇAS JUDICIAIS , REQUISITÓRIOS E ENCARGOS ESPECIAIS			59.859.848,75	59.859.848,75
04	122	0027	0008		INDENIZAÇÃO DE ÁREAS E BENS			29.382.215,67	29.382.215,67
04	122	0027	0010		PAGAMENTO DE PRECATÓRIOS E REQUISITÓRIOS			30.477.633,08	30.477.633,08
04	122	0028			MANUTENÇÃO DA OUVIDORIA	678.779,98			678.779,98
04	122	0028	2159		PAGAMENTO DE PESSOAL E ENCARGOS - OUVIDORIA	626.815,28			626.815,28
04	122	0028	2160		APERFEIÇOAMENTO DA OUVIDORIA	51.964,70			51.964,70
04	122	0029			AÇÕES DE INOVAÇÃO SOCIAL			1.285.479,25	1.285.479,25
04	122	0029	2077		PAGAMENTO DE PESSOAL E ENCARGOS - NIS			1.237.449,62	1.237.449,62
04	122	0029	2078		MANUTENÇÃO DAS ATIVIDADES E RELAÇÕES INSTITUCIONAIS DO NÚCLEO			48.029,63	48.029,63
04	122	0030			FUNDO SOCIAL DE SOLIDARIEDADE DE SANTO ANDRÉ			23.734,43	23.734,43
04	122	0030	2080		MANUTENÇÃO DAS ATIVIDADES E DAS RELAÇÕES INSTITUCIONAIS DO FUNDO			23.734,43	23.734,43
04	122	0032			ASSESSORAMENTO E COORDENAÇÃO POLÍTICA DO GOVERNO			8.984.719,83	8.984.719,83
04	122	0032	2082		PAGAMENTO DE PESSOAL E ENCARGOS - UPAE			3.003.901,33	3.003.901,33
04	122	0032	2083		MANUTENÇÃO DAS ATIVIDADES E DAS RELAÇÕES INSTITUCIONAIS DO GABINETE			56.811,88	56.811,88
04	122	0032	2084		PROMOÇÃO DO DESENVOLVIMENTO REGIONAL			4.482.531,86	4.482.531,86
04	122	0032	2085		MANUTENÇÃO DAS ATIVIDADES DO DEPARTAMENTO			1.441.474,76	1.441.474,76
04	122	0033			GESTÃO DA UNIDADE DE ASSUNTOS INSTITUCIONAIS E COMUNITÁRIOS			4.956.040,27	4.956.040,27
04	122	0033	2086		PAGAMENTO DE PESSOAL E ENCARGOS - UAIC			4.616.047,90	4.616.047,90
04	122	0033	2087		MANUTENÇÃO DAS ATIVIDADES E DAS RELAÇÕES INSTITUCIONAIS DA UAIC			339.992,37	339.992,37
04	122	0039			POLÍTICA DE DESENVOLVIMENTO ECONÓMICO E EMPREGO	15.705.161,55			15.705.161,55
04	122	0039	2124		PAGAMENTO DE PESSOAL E ENCARGOS - SDGE	15.642.155,45			15.642.155,45
04	122	0039	2125		ARTICULAÇÃO DAS POLÍTICAS DE DESENVOLVIMENTO	31.303,92			31.303,92
04	122	0039	2126		FOMENTO À ATIVIDADE ECONÓMICA	31.702,18			31.702,18
04	122	0042			COMUNICAÇÃO E EVENTOS	19.974.833,56			19.974.833,56
04	122	0042	2135		PAGAMENTO DE PESSOAL E ENCARGOS - UCE	3.174.833,56			3.174.833,56
04	122	0042	2137		AÇÕES DE COMUNICAÇÃO	16.800.000,00			16.800.000,00
04	122	0056			MELHORAMENTO DA MANUTENÇÃO E AMPLIAÇÃO DOS EQUIPAMENTOS PÚBLICOS	7.848.987,95		5.207.619,85	13.056.607,80
04	122	0056	1040		EXECUÇÃO DE OBRAS DE MANUTENÇÃO EM PRÉDIOS PÚBLICOS			5.207.619,85	5.207.619,85
04	122	0056	2163		MANUTENÇÃO DE PRÉDIOS PÚBLICOS	7.848.987,95			7.848.987,95
04	122	0058			FROTA DE VEÍCULOS E MÁQUINAS PESADAS	4.063.564,31		234.865,00	4.298.429,31
04	122	0058	1042		AQUISIÇÃO DE VEÍCULOS E MÁQUINAS			234.865,00	234.865,00
04	122	0058	2165		MANUTENÇÃO DA FROTA	4.063.564,31			4.063.564,31
04	122	0070			PROTEÇÃO E BEM ESTAR ANIMAL	13.260,47			13.260,47
04	122	0070	2188		GESTÃO E MANUTENÇÃO PARA DEFESA E PROTEÇÃO AOS ANIMAIS	13.260,47			13.260,47
04	123				ADMINISTRAÇÃO FINANCEIRA			85.768.153,00	85.768.153,00
04	123	0025			ADMINISTRAÇÃO FINANCEIRA, ORÇAMENTÁRIA E CONTROLE INTERNO			71.336.008,91	71.336.008,91
04	123	0025	1019		PAGAMENTO DE EXERCÍCIOS ANTERIORES			35.303.718,91	35.303.718,91
04	123	0025	2071		PAGAMENTO DE PESSOAL E ENCARGOS - SGF			14.485.581,78	14.485.581,78
04	123	0025	2072		MANUTENÇÃO DO GABINETE DA SECRETARIA DE GESTÃO FINANCEIRA			73.448,25	73.448,25
04	123	0025	2074		ADMINISTRAÇÃO FINANCEIRA			21.473.259,97	21.473.259,97
04	123	0026			ADMINISTRAÇÃO TRIBUTÁRIA			14.432.144,09	14.432.144,09
04	123	0026	2073		ADMINISTRAÇÃO TRIBUTÁRIA			14.432.144,09	14.432.144,09
04	306				ALIMENTAÇÃO E NUTRIÇÃO	29.142.384,01			29.142.384,01
04	306	0064			ALIMENTAÇÃO E NUTRIÇÃO	29.142.384,01			29.142.384,01
04	306	0064	2178		FORNECIMENTO DE MERENDA	29.142.384,01			29.142.384,01
04	365				EDUCAÇÃO INFANTIL	5.062.800,00			5.062.800,00
04	365	0061			EDUCAÇÃO INFANTIL	5.062.800,00			5.062.800,00
04	365	0061	2168		ATENDIMENTO ÀS UNIDADES ESCOLARES	5.062.800,00			5.062.800,00
04	452				SERVIÇOS URBANOS	46.078.394,92			46.078.394,92
04	452	0053			FORTALECIMENTO INSTITUCIONAL E ORGANIZATIVO DA SECRETARIA	46.078.394,92			46.078.394,92
04	452	0053	2157		PAGAMENTO DE PESSOAL E ENCARGOS - SMSU	44.861.633,71			44.861.633,71
04	452	0053	2158		GESTÃO DA MANUTENÇÃO E SERVIÇOS URBANOS	1.216.761,21			1.216.761,21
05					DEFESA NACIONAL			244.139,17	244.139,17
05	153				DEFESA TERRESTRE			244.139,17	244.139,17
05	153	0014			DEFESA TERRESTRE, PROTEÇÃO E ATUAÇÃO CONTRA SINISTROS			244.139,17	244.139,17
05	153	0014	2043		PAGAMENTO DE PESSOAL E ENCARGOS - TG			83.623,21	83.623,21
05	153	0014	2044		AQUISIÇÃO DE MATERIAIS E SERVIÇOS DEFESA TERRESTRE			32.001,39	32.001,39
05	153	0014	2047		PAGAMENTO DE PESSOAL E ENCARGOS - JSM			128.514,57	128.514,57
06					SEGURANÇA PÚBLICA			60.409.390,19	60.409.390,19
06	122				ADMINISTRAÇÃO GERAL			4.996.429,50	4.996.429,50
06	122	0013			POLÍTICAS DE PREV.À VIOL.URBANA, PROT. DAS INSTAL. E BENS MUNICIPAIS E PROT. DE RISCOS E DESASTRES			4.996.429,50	4.996.429,50
06	122	0013	2034		PAGAMENTO DE PESSOAL E ENCARGOS - SSC			2.551.850,25	2.551.850,25
06	122	0013	2035		MANUTENÇÃO SERVIÇOS GAB			379.282,33	379.282,33



Documento assinado digitalmente conforme MP nº 2.200-2/2001, que institui a Infra-estrutura de Chaves Públicas Brasileira - ICP - Brasil. O documento pode ser acessado no endereço eletrônico <http://camarasempapel.cmsandre.sp.gov.br/autenticidade> sob o identificador 310031003300340035003A005000

1/4
Handwritten signature



PREFEITURA DE SANTO ANDRÉ
Anexo 6 - Consolidado por Programa de Trabalho
Demonstrativo da Despesa Realizada
Período de 01/01/2019 à 31/12/2019

Função	Sub Função	Programa	Projeto Atividade	Especificação	Projetos	Atividades	Operações	Total
06	122	0013	2037	PAGAMENTO DE PESSOAL E ENCARGOS - DPOS	-	-	689.679,38	689.679,38
06	122	0013	2038	MONITORAMENTO ELETRÔNICO	-	-	451.253,82	451.253,82
06	122	0013	2039	MANUTENÇÃO DO DAPS	-	-	924.363,72	924.363,72
06	153			DEFESA TERRESTRE	-	-	52.706.397,21	52.706.397,21
06	153	0013		POLÍTICAS DE PREV.À VIOL.URBANA, PROT. DAS INSTAL. E BENS MUNICIPAIS E PROT. DE RISCOS E DESASTRES	-	-	52.706.397,21	52.706.397,21
06	153	0013	2036	PREVENÇÃO A VIOLÊNCIA URBANA	-	-	204.856,12	204.856,12
06	153	0013	2041	PAGAMENTO DE PESSOAL E ENCARGOS - GCM	-	-	51.395.921,84	51.395.921,84
06	153	0013	2042	MANUTENÇÃO DOS SERVIÇOS DE SEGURANÇA PÚBLICA GCM	-	-	1.105.619,25	1.105.619,25
06	182			DEFESA CIVIL	-	-	2.706.563,48	2.706.563,48
06	182	0013		POLÍTICAS DE PREV.À VIOL.URBANA, PROT. DAS INSTAL. E BENS MUNICIPAIS E PROT. DE RISCOS E DESASTRES	-	-	1.769.433,93	1.769.433,93
06	182	0013	2048	MANUTENÇÃO E APRIMORAMENTO DE PROTEÇÃO E DEFESA CIVIL	-	-	329.345,48	329.345,48
06	182	0013	2049	PAGAMENTO DE PESSOAL E ENCARGOS - DPDC	-	-	1.440.088,45	1.440.088,45
06	182	0014		DEFESA TERRESTRE, PROTEÇÃO E ATUAÇÃO CONTRA SINISTROS	-	-	937.129,55	937.129,55
06	182	0014	2045	PAGAMENTO DE PESSOAL E ENCARGOS - 8º GI	-	-	69.793,83	69.793,83
06	182	0014	2046	AQUISIÇÃO DE MATERIAIS E SERVIÇOS SEGURANÇA	-	-	867.335,72	867.335,72
08				ASSISTÊNCIA SOCIAL	37.018.928,45	-	355.532,00	37.374.460,45
08	122			ADMINISTRAÇÃO GERAL	11.879.736,79	-	36.300,00	11.916.036,79
08	122	0043		PLANEJAMENTO - SCAS	11.855.502,24	-	4.200,00	11.859.702,24
08	122	0043	1036	AQUISIÇÃO DE EQUIPAMENTOS	-	-	4.200,00	4.200,00
08	122	0043	2138	MELHORIA NA EFICÁCIA DAS POLÍTICAS DE ASSISTÊNCIA SOCIAL	1.171.759,84	-	-	1.171.759,84
08	122	0043	2139	PAGAMENTO DE PESSOAL E ENCARGOS - SCAS	10.683.742,40	-	-	10.683.742,40
08	122	0044		AÇÕES DE CIDADANIA	24.234,55	-	32.100,00	56.334,55
08	122	0044	1036	AQUISIÇÃO DE EQUIPAMENTOS	-	-	32.100,00	32.100,00
08	122	0044	2140	AÇÕES DE CIDADANIA	24.234,55	-	-	24.234,55
08	243			ASSISTÊNCIA A CRIANÇA E AO ADOLESCENTE	12.342.067,76	-	319.232,00	12.661.299,76
08	243	0045		DESENVOLVIMENTO SOCIAL	1.044.487,26	-	-	1.044.487,26
08	243	0045	2141	MANUTENÇÃO DA REDE DE SERVIÇOS	110,60	-	-	110,60
08	243	0045	2142	MANUTENÇÃO DA REDE DE SERVIÇOS INFÂNCIA E ADOLESCÊNCIA	15.769,13	-	-	15.769,13
08	243	0045	2143	ENCAMINHAMENTO DE CRIANÇAS E ADOLESCENTES EM SITUAÇÃO DE VIOLÊNCIA SOCIAL E PESSOAL	1.028.607,53	-	-	1.028.607,53
08	243	0046		ASSISTÊNCIA SOCIAL	7.257.030,87	-	319.232,00	7.576.262,87
08	243	0046	1036	AQUISIÇÃO DE EQUIPAMENTOS	-	-	319.232,00	319.232,00
08	243	0046	2144	FINANCIAMENTO DE SERVIÇOS E PROJETOS DA REDE DIRETA E CONVENIADA	4.230.704,55	-	-	4.230.704,55
08	243	0046	2145	FINANCIAMENTO DE SERVIÇOS DA REDE DIRETA E CONVENIADA - CRIANÇA E ADOLESCÊNCIA	3.026.326,32	-	-	3.026.326,32
08	243	0047		INFÂNCIA E ADOLESCÊNCIA	4.040.549,63	-	-	4.040.549,63
08	243	0047	2147	DESENVOLVIMENTO DE PROJETOS DA REDE DIRETA E ONGS	4.040.549,63	-	-	4.040.549,63
08	244			ASSISTÊNCIA COMUNITÁRIA	12.797.123,90	-	-	12.797.123,90
08	244	0046		ASSISTÊNCIA SOCIAL	12.797.123,90	-	-	12.797.123,90
08	244	0046	2144	FINANCIAMENTO DE SERVIÇOS E PROJETOS DA REDE DIRETA E CONVENIADA	10.127.067,54	-	-	10.127.067,54
08	244	0046	2146	AMPLIAÇÃO DE OPORTUNIDADES POR MEIO DE TRANSFERÊNCIA DE RENDAS	2.670.056,36	-	-	2.670.056,36
10				SAÚDE	489.804.762,58	-	61.255.484,63	551.060.247,21
10	122			ADMINISTRAÇÃO GERAL	-	-	36.712.235,25	36.712.235,25
10	122	0034		ADMINISTRAÇÃO GERAL - SS	-	-	36.712.235,25	36.712.235,25
10	122	0034	1021	IMPLANTAÇÃO E/OU REVITALIZAÇÃO DA ADMINISTRAÇÃO GERAL	-	-	8.700,00	8.700,00
10	122	0034	2088	PAGAMENTO DE PESSOAL E ENCARGOS - SS	-	-	1.586.488,24	1.586.488,24
10	122	0034	2089	ADMINISTRAÇÃO GERAL DE SERVIÇOS DE SAÚDE	-	-	29.802.622,61	29.802.622,61
10	122	0034	2090	ATENDIMENTO DAS SENTENÇAS JUDICIAIS	-	-	3.847.190,26	3.847.190,26
10	122	0034	2095	PROMOÇÃO DO ACESSO À INFORMAÇÃO	-	-	107.000,00	107.000,00
10	122	0034	2096	MANUTENÇÃO DE SISTEMA E INFRAESTRUTURA TECNOLÓGICA	-	-	1.334.024,14	1.334.024,14
10	122	0034	2097	MANUTENÇÃO DO DEPARTAMENTO DE GESTÃO ESTRATÉGICA	-	-	26.210,00	26.210,00
10	301			ATENÇÃO BÁSICA	100.014.087,65	-	771.884,62	100.785.972,27
10	301	0037		ATENÇÃO BÁSICA	100.014.087,65	-	771.884,62	100.785.972,27
10	301	0037	1029	IMPLANTAÇÃO E/OU REVITALIZAÇÃO DE UNIDADE DE ATENÇÃO PRIMÁRIA	-	-	771.884,62	771.884,62
10	301	0037	2114	PAGAMENTO DE PESSOAL E ENCARGOS - ATENÇÃO PRIMÁRIA	34.186.850,32	-	-	34.186.850,32
10	301	0037	2115	MANUTENÇÃO DA COBERTURA DAS EQUIPES DE PSF E PACS	20.107.395,54	-	-	20.107.395,54
10	301	0037	2117	MANUTENÇÃO DA REDE DE ATENÇÃO PRIMÁRIA	45.719.841,79	-	-	45.719.841,79
10	302			ASSISTÊNCIA HOSPITALAR E AMBULATORIAL	380.399.381,73	-	10.513.193,37	390.912.575,10
10	302	0036		ASSISTÊNCIA HOSPITALAR, ESPECIALIZADA E DE URGÊNCIA E EMERGÊNCIA	380.399.381,73	-	10.513.193,37	390.912.575,10
10	302	0036	1024	IMPLANTAÇÃO E/OU REVITALIZAÇÃO DE UNIDADE DE ATENÇÃO ESPECIALIZADA E DE REABILITAÇÃO	-	-	1.157.313,04	1.157.313,04
10	302	0036	1025	IMPLANTAÇÃO E/OU REVITALIZAÇÃO DE UNIDADES DA ATENÇÃO PSICOSSOCIAL	-	-	223.630,78	223.630,78
10	302	0036	1027	IMPLANTAÇÃO E/OU REVITALIZAÇÃO DE UNIDADES DA REDE DE URGÊNCIA E EMERGÊNCIA	-	-	1.589.412,30	1.589.412,30
10	302	0036	1030	IMPLANTAÇÃO E/OU REVITALIZAÇÃO DE UNIDADE DE ATENÇÃO HOSPITALAR	-	-	1.954.657,89	1.954.657,89
10	302	0036	2098	PAGAMENTO DE PESSOAL E ENCARGOS - DAER	-	-	5.588.179,36	5.588.179,36
10	302	0036	2100	MANUTENÇÃO DO SERVIÇO DE ATENÇÃO ESPECIALIZADA	36.248.083,13	-	-	36.248.083,13
10	302	0036	2101	MANUTENÇÃO DO SERVIÇO DE REABILITAÇÃO	1.983.710,29	-	-	1.983.710,29
10	302	0036	2102	MANUTENÇÃO DA REDE DE ATENÇÃO PSICOSSOCIAL	12.829.483,00	-	-	12.829.483,00
10	302	0036	2103	EXECUÇÃO DAS AÇÕES DE SAÚDE DO TRABALHADOR	3.435,66	-	-	3.435,66
10	302	0036	2104	ADMINISTRAÇÃO GERAL DE SERVIÇOS DE SAÚDE	1.374.016,88	-	-	1.374.016,88
10	302	0036	2105	PAGAMENTO DE PESSOAL E ENCARGOS - URGÊNCIA E EMERGÊNCIA APH MÓVEL	13.819.456,22	-	-	13.819.456,22
10	302	0036	2106	PAGAMENTO DE PESSOAL E ENCARGOS - URGÊNCIA E EMERGÊNCIA APH FIXO	14.813.180,71	-	-	14.813.180,71
10	302	0036	2107	MANUTENÇÃO DO SERVIÇO DE URGÊNCIA EMERGÊNCIA - APH FIXO	80.698.428,61	-	-	80.698.428,61
10	302	0036	2108	MANUTENÇÃO DO SERVIÇO DE URGÊNCIA EMERGÊNCIA - APH MÓVEL - SAMU	9.980.445,53	-	-	9.980.445,53
10	302	0036	2109	MANUTENÇÃO DO SERVIÇO DE URGÊNCIA EMERGÊNCIA - APH MÓVEL - TRANSPORTE SANITÁRIO	7.639.228,71	-	-	7.639.228,71
10	302	0036	2110	PAGAMENTO DE PESSOAL E ENCARGOS - SERVIÇO DE ATENÇÃO DOMICILIAR	2.113.254,42	-	-	2.113.254,42
10	302	0036	2111	MANUTENÇÃO DO SERVIÇO DE ATENÇÃO DOMICILIAR	4.802.774,83	-	-	4.802.774,83
10	302	0036	2113	RECEBIMENTO, ARMAZENAMENTO E DISTRIBUIÇÃO DE MEDICAMENTOS E INSUMOS	12.301,64	-	-	12.301,64
10	302	0036	2119	PAGAMENTO DE PESSOAL E ENCARGOS - ATENÇÃO HOSPITALAR	44.678.489,40	-	-	44.678.489,40
10	302	0036	2120	MANUTENÇÃO DOS SERVIÇOS DE ATENÇÃO HOSPITALAR	94.823.092,70	-	-	94.823.092,70
10	302	0036	2122	MANUTENÇÃO DO HOSPITAL DA MULHER	54.580.000,00	-	-	54.580.000,00
10	303			SUORTE PROFILÁTICO E TERAPÊUTICO	9.391.293,20	-	-	9.391.293,20
10	303	0038		SUORTE PROFILÁTICO E TERAPÊUTICO	9.391.293,20	-	-	9.391.293,20
10	303	0038	2118	ACESSO AOS MEDICAMENTOS ESSENCIAIS DA ATENÇÃO BÁSICA	9.391.293,20	-	-	9.391.293,20
10	304			VIGILÂNCIA SANITÁRIA	-	-	10.471.081,39	10.471.081,39
10	304	0035		VIGILÂNCIA EM SAÚDE	-	-	10.471.081,39	10.471.081,39
10	304	0035	1022	IMPLEMENTAÇÃO E REORGANIZAÇÃO DAS AÇÕES DE VIGILÂNCIA À SAÚDE	-	-	341.788,36	341.788,36
10	304	0035	2091	PAGAMENTO DE PESSOAL E ENCARGOS - DVS	-	-	6.605.939,80	6.605.939,80
10	304	0035	2092	FORTALECIMENTO DAS AÇÕES DE VIGILÂNCIA À SAÚDE	-	-	612.239,04	612.239,04
10	304	0035	2093	MANUTENÇÃO DOS SERVIÇOS DA VIGILÂNCIA À SAÚDE	-	-	2.911.114,19	2.911.114,19
10	305			VIGILÂNCIA EPIDEMIOLÓGICA	-	-	2.787.090,00	2.787.090,00
10	305	0035		VIGILÂNCIA EM SAÚDE	-	-	2.787.090,00	2.787.090,00
10	305	0035	2094	IMPLEMENTAÇÃO DAS AÇÕES DE ASSISTÊNCIA, ACONSELHAMENTO E TESTAGEM DE DST/AIDS	-	-	2.787.090,00	2.787.090,00



Documento assinado digitalmente conforme MP nº 2.200-2/2001, que institui a Infra-estrutura de Chaves Públicas Brasileira - ICP - Brasil. O documento pode ser acessado no endereço eletrônico <http://camarasempapel.cmsandre.sp.gov.br/autenticidade> sob o identificador 310031003300340035003A005000



PREFEITURA DE SANTO ANDRÉ
Anexo 6 - Consolidado por Programa de Trabalho
Demonstrativo da Despesa Realizada
Período de 01/01/2019 à 31/12/2019

Função	Sub Função	Programa	Projeto Atividade	Especificação	Projetos	Atividades	Operações	Total
11				TRABALHO	439.570,85	-	-	439.570,85
11	334			FOMENTO AO TRABALHO	439.570,85	-	-	439.570,85
11	334	0041		POLÍTICA DE FOMENTO À GERAÇÃO DE EMPREGO E TRABALHO	439.570,85	-	-	439.570,85
11	334	0041	2130	FOMENTO À ECONOMIA POPULAR E SOLIDÁRIA	89.512,66	-	-	89.512,66
11	334	0041	2131	INTERMEDIÇÃO DO TRABALHO	350.058,19	-	-	350.058,19
12				EDUCAÇÃO	479.661.137,79	-	29.118.435,59	508.779.573,38
12	361			ENSINO FUNDAMENTAL	226.922.343,62	-	3.197.000,00	230.119.343,62
12	361	0059		GESTÃO EDUCACIONAL	2.952.703,24	-	-	2.952.703,24
12	361	0059	2166	PAGAMENTO DE PESSOAL E ENCARGOS - SE	2.949.907,97	-	-	2.949.907,97
12	361	0059	2167	ATENDIMENTO ÀS UNIDADES E EQUIPAMENTOS DA EDUCAÇÃO	2.795,27	-	-	2.795,27
12	361	0060		ENSINO FUNDAMENTAL	199.670.357,95	-	-	199.670.357,95
12	361	0060	2168	ATENDIMENTO ÀS UNIDADES ESCOLARES	60.553.302,16	-	-	60.553.302,16
12	361	0060	2169	APOIO AOS CONSELHOS	1.029.098,00	-	-	1.029.098,00
12	361	0060	2170	PAGAMENTO DE PESSOAL E ENCARGOS - ENSINO FUNDAMENTAL	35.484.158,28	-	-	35.484.158,28
12	361	0060	2171	APLICAÇÃO DOS RECURSOS DO FUNDEB NO ENSINO FUNDAMENTAL	101.371.411,54	-	-	101.371.411,54
12	361	0060	2172	RECURSOS FNDE - ATENDIMENTO ENSINO FUNDAMENTAL	11.450,00	-	-	11.450,00
12	361	0060	2173	AQUISIÇÃO DE EQUIPAMENTOS E MOBILIÁRIOS - SE (INFANTIL E FUNDAMENTAL)	1.220.937,97	-	-	1.220.937,97
12	361	0067		PROJETOS ESPECIAIS E SERVIÇOS ESCOLARES	24.292.282,43	-	3.197.000,00	27.496.282,43
12	361	0067	1043	CONSTRUÇÃO, MANUTENÇÃO E REFORMA DE UNIDADES EDUCACIONAIS	-	-	3.197.000,00	3.197.000,00
12	361	0067	2168	ATENDIMENTO ÀS UNIDADES ESCOLARES	13.100.640,84	-	-	13.100.640,84
12	361	0067	2170	PAGAMENTO DE PESSOAL E ENCARGOS - ENSINO FUNDAMENTAL	11.198.641,59	-	-	11.198.641,59
12	365			EDUCAÇÃO INFANTIL	210.680.501,05	-	25.602.435,59	236.282.936,64
12	365	0061		EDUCAÇÃO INFANTIL	108.626.551,61	-	-	108.626.551,61
12	365	0061	2169	APOIO AOS CONSELHOS	589.248,00	-	-	589.248,00
12	365	0061	2173	AQUISIÇÃO DE EQUIPAMENTOS E MOBILIÁRIOS - SE (INFANTIL E FUNDAMENTAL)	1.909.478,47	-	-	1.909.478,47
12	365	0061	2174	APLICAÇÃO DOS RECURSOS DO FUNDEB NA EDUCAÇÃO INFANTIL	176.944,11	-	-	176.944,11
12	365	0061	2175	PAGAMENTO DE PESSOAL E ENCARGOS - EDUCAÇÃO INFANTIL	44.155.364,55	-	-	44.155.364,55
12	365	0061	2176	ATENDIMENTO ÀS UNIDADES ESCOLARES - EDUCAÇÃO INFANTIL	61.793.922,60	-	-	61.793.922,60
12	365	0061	2177	RECURSOS FNDE - ATENDIMENTO À EDUCAÇÃO INFANTIL	1.593,88	-	-	1.593,88
12	365	0062		EDUCAÇÃO - CRECHE	59.602.921,10	-	24.562.435,59	84.165.356,69
12	365	0062	1043	CONSTRUÇÃO, MANUTENÇÃO E REFORMA DE UNIDADES EDUCACIONAIS	-	-	24.562.435,59	24.562.435,59
12	365	0062	2169	APOIO AOS CONSELHOS	857.260,00	-	-	857.260,00
12	365	0062	2174	APLICAÇÃO DOS RECURSOS DO FUNDEB NA EDUCAÇÃO INFANTIL	52.036.413,80	-	-	52.036.413,80
12	365	0062	2175	PAGAMENTO DE PESSOAL E ENCARGOS - EDUCAÇÃO INFANTIL	6.709.247,30	-	-	6.709.247,30
12	365	0063		EDUCAÇÃO - PRÉ-ESCOLA	32.482.219,97	-	-	32.482.219,97
12	365	0063	2174	APLICAÇÃO DOS RECURSOS DO FUNDEB NA EDUCAÇÃO INFANTIL	21.189.765,98	-	-	21.189.765,98
12	365	0063	2175	PAGAMENTO DE PESSOAL E ENCARGOS - EDUCAÇÃO INFANTIL	11.292.453,99	-	-	11.292.453,99
12	365	0067		PROJETOS ESPECIAIS E SERVIÇOS ESCOLARES	9.968.808,37	-	1.040.000,00	11.008.808,37
12	365	0067	1043	CONSTRUÇÃO, MANUTENÇÃO E REFORMA DE UNIDADES EDUCACIONAIS	-	-	1.040.000,00	1.040.000,00
12	365	0067	2176	ATENDIMENTO ÀS UNIDADES ESCOLARES - EDUCAÇÃO INFANTIL	9.968.808,37	-	-	9.968.808,37
12	366			EDUCAÇÃO DE JOVENS E ADULTOS	31.349.297,67	-	319.000,00	31.668.297,67
12	366	0066		EDUCAÇÃO DE JOVENS E ADULTOS	26.945.297,67	-	319.000,00	27.264.297,67
12	366	0066	1048	CONSTRUÇÃO, MANUTENÇÃO E REFORMA DE ESPAÇOS DE USO PÚBLICO DESTINADO À EDUCAÇÃO DE JOVENS E ADULTOS	-	-	319.000,00	319.000,00
12	366	0066	2168	ATENDIMENTO ÀS UNIDADES ESCOLARES	1.214.516,18	-	-	1.214.516,18
12	366	0066	2169	APOIO AOS CONSELHOS	231.574,00	-	-	231.574,00
12	366	0066	2181	PAGAMENTO DE PESSOAL E ENCARGOS - EDUCAÇÃO DE JOVENS E ADULTOS	21.120.909,01	-	-	21.120.909,01
12	366	0066	2182	ALFABETIZAÇÃO DE JOVENS E ADULTOS	4.348.217,40	-	-	4.348.217,40
12	366	0066	2184	AQUISIÇÃO DE EQUIPAMENTOS E MOBILIÁRIOS - SE (JOVENS E ADULTOS)	30.081,08	-	-	30.081,08
12	366	0067		PROJETOS ESPECIAIS E SERVIÇOS ESCOLARES	4.404.000,00	-	-	4.404.000,00
12	366	0067	2182	ALFABETIZAÇÃO DE JOVENS E ADULTOS	4.404.000,00	-	-	4.404.000,00
12	367			EDUCAÇÃO ESPECIAL	10.708.995,45	-	-	10.708.995,45
12	367	0065		EDUCAÇÃO ESPECIAL	9.278.995,45	-	-	9.278.995,45
12	367	0065	2179	EXECUÇÃO DE EDUCAÇÃO INCLUSIVA E ATENDIMENTO DIRETO AOS ALUNOS COM DEFICIÊNCIA	3.611.550,69	-	-	3.611.550,69
12	367	0065	2180	APLICAÇÃO DOS RECURSOS DO FUNDEB NA EDUCAÇÃO ESPECIAL	5.667.444,76	-	-	5.667.444,76
12	367	0067		PROJETOS ESPECIAIS E SERVIÇOS ESCOLARES	1.430.000,00	-	-	1.430.000,00
12	367	0067	2179	EXECUÇÃO DE EDUCAÇÃO INCLUSIVA E ATENDIMENTO DIRETO AOS ALUNOS COM DEFICIÊNCIA	1.430.000,00	-	-	1.430.000,00
13				CULTURA	17.427.081,48	-	861.051,56	18.288.133,04
13	122			ADMINISTRAÇÃO GERAL	15.566.552,78	-	-	15.566.552,78
13	122	0071		INTEGRADO DE CULTURA E LAZER	13.851.102,68	-	-	13.851.102,68
13	122	0071	2192	PAGAMENTO DE PESSOAL E ENCARGOS - SC	12.317.757,83	-	-	12.317.757,83
13	122	0071	2193	AÇÕES INTEGRADAS DE CULTURA E LAZER	1.533.344,85	-	-	1.533.344,85
13	122	0072		INCENTIVO À CRIAÇÃO ARTÍSTICA E MANUTENÇÃO DE EQUIPAMENTOS CULTURAIS	1.715.450,10	-	-	1.715.450,10
13	122	0072	2191	MANUTENÇÃO DAS ATIVIDADES DA ORQUESTRA E EQUIPAMENTOS CULTURAIS	1.715.450,10	-	-	1.715.450,10
13	391			PATRIMÔNIO HISTÓRICO, ARTÍSTICO E ARQUEOLÓGICO	652.934,51	-	861.051,56	1.513.986,07
13	391	0069		FUNDO DE GESTÃO DO PATRIMÔNIO DE PARANAPIACABA E PARQUE ANDREENSE	652.934,51	-	861.051,56	1.513.986,07
13	391	0069	1051	MANUTENÇÃO DOS PRÉDIOS INSTITUCIONAIS E OBRAS DE REQUALIFICAÇÃO URBANA	-	-	861.051,56	861.051,56
13	391	0069	2187	APLICAÇÃO DE RECURSOS ORIUNDOS DA GESTÃO DO PATRIMÔNIO DA VILA	652.934,51	-	-	652.934,51
13	392			DIFUSÃO CULTURAL	1.207.594,19	-	-	1.207.594,19
13	392	0072		INCENTIVO À CRIAÇÃO ARTÍSTICA E MANUTENÇÃO DE EQUIPAMENTOS CULTURAIS	1.207.594,19	-	-	1.207.594,19
13	392	0072	2189	AÇÕES DE INCENTIVO À CRIAÇÃO ARTÍSTICA	1.067.431,81	-	-	1.067.431,81
13	392	0072	2190	INCENTIVO À PRODUÇÃO LOCAL	140.162,38	-	-	140.162,38
14				DIREITOS DA CIDADANIA	16.065,24	-	-	16.065,24
14	422			DIREITOS INDIVIDUAIS, COLETIVOS E DIFUSOS	16.065,24	-	-	16.065,24
14	422	0049		PROMOÇÃO DE EQUIDADE E ENFRENTAMENTO DAS VIOLÊNCIAS DE GÊNERO	16.065,24	-	-	16.065,24
14	422	0049	2149	PROMOÇÃO DA EQUIDADE E ENFRENTAMENTO DAS VIOLÊNCIAS DE GÊNERO	16.065,24	-	-	16.065,24
15				URBANISMO	105.085.773,53	523.931,66	8.050.738,80	113.660.443,99
15	451			INFRA-ESTRUTURA URBANA	8.600.000,00	-	7.000.000,00	15.600.000,00
15	451	0032		ASSESSORAMENTO E COORDENAÇÃO POLÍTICA DO GOVERNO	8.600.000,00	-	7.000.000,00	15.600.000,00
15	451	0032	1041	MELHORAMENTO DAS VIAS PÚBLICAS	-	-	7.000.000,00	7.000.000,00
15	451	0032	2164	MANUTENÇÃO DE VIAS PÚBLICAS	8.600.000,00	-	-	8.600.000,00
15	452			SERVIÇOS URBANOS	96.485.773,53	523.931,66	1.050.738,80	98.060.443,99
15	452	0039		POLÍTICA DE DESENVOLVIMENTO ECONÔMICO E EMPREGO	2.349.267,14	-	589.593,64	2.938.860,78
15	452	0039	1033	EXECUÇÃO DE OBRAS DE DESENVOLVIMENTO URBANO	-	-	589.593,64	589.593,64
15	452	0039	2127	MANUTENÇÃO DE ÁREAS PÚBLICAS	2.349.267,14	-	-	2.349.267,14
15	452	0040		PLANEJAMENTO E CONTROLE URBANO	455.168,81	-	-	455.168,81
15	452	0040	2132	MANUTENÇÃO DE CONTROLE URBANO	439.164,50	-	-	439.164,50
15	452	0040	2133	PLANEJAMENTO URBANO	16.004,31	-	-	16.004,31
15	452	0054		MELHORAMENTO DA MANUTENÇÃO E AMPLIAÇÃO DA REDE DE ILUMINAÇÃO PÚBLICA	70.677.687,19	-	129.391,00	70.807.078,19
15	452	0054	1060	AQUISIÇÃO DE VEÍCULOS E EQUIPAMENTOS - SMSU/FMIP	-	-	110.811,00	110.811,00
15	452	0054	1061	EXECUÇÃO DE OBRAS DE ILUMINAÇÃO PÚBLICA	-	-	18.580,00	18.580,00
15	452	0054	2161	MANUTENÇÃO E MODERNIZAÇÃO DA REDE DE ILUMINAÇÃO PÚBLICA	70.677.687,19	-	-	70.677.687,19
15	452	0055		MELHORAMENTO DA MANUTENÇÃO E AMPLIAÇÃO DAS ÁREAS VERDES E AJARDINADAS	13.975.448,27	-	331.754,16	14.307.202,43
15	452	0055	1039	REVITALIZAÇÃO DE PRAÇAS E ÁREAS REVITALIZADAS	-	-	331.754,16	331.754,16



Documento assinado digitalmente conforme MP nº 2.200-2/2001, que institui a Infra-estrutura de Chaves Públicas Brasileira - ICP - Brasil. O documento pode ser acessado no endereço eletrônico <http://camarasempapel.cmsandre.sp.gov.br/autenticidade> sob o identificador 310031003300340035003A005000



PREFEITURA DE SANTO ANDRÉ
Anexo 6 - Consolidado por Programa de Trabalho
Demonstrativo da Despesa Realizada
Período de 01/01/2019 à 31/12/2019

Função	Sub Função	Programa	Projeto Atividade	Especificação	Projetos	Atividades	Operações	Total
15	452	0055	2162	MANUTENÇÃO DE PRAÇAS E ÁREAS VERDES	13.975.448,27	-	-	13.975.448,27
15	452	0074		GESTÃO HABITACIONAL E DE REGULARIZAÇÃO FUNDIÁRIA	9.028.202,12	-	-	9.028.202,12
15	452	0074	2195	GESTÃO DAS AÇÕES DO FUNDO DE HABITAÇÃO	1.504.808,50	-	-	1.504.808,50
15	452	0074	2196	PAGAMENTO DE PESSOAL E ENCARGOS - SHRF	7.443.216,45	-	-	7.443.216,45
15	452	0074	2197	GESTÃO DAS AÇÕES DO HABITAÇÃO E URBANISMO	18.791,17	-	-	18.791,17
15	452	0074	2198	PAGAMENTO DE ESTAGIÁRIOS	58.098,50	-	-	58.098,50
15	452	0074	2199	REFORMA E MODERNIZAÇÃO - TÉRREO II	3.287,50	-	-	3.287,50
15	452	0075		HABITAÇÃO E URBANISMO	-	90.852,63	-	90.852,63
15	452	0075	2200	GESTÃO DE SERVIÇOS HABITACIONAIS	-	90.852,63	-	90.852,63
15	452	0076		REGULARIZAÇÕES FUNDIÁRIAS	-	400.000,00	-	400.000,00
15	452	0076	2202	REGULARIZAÇÃO FUNDIÁRIA, URBANÍSTICA E TITULAÇÃO	-	400.000,00	-	400.000,00
15	452	0077		CONTROLE URBANO DE OBRAS PÚBLICAS DE INTERESSE SOCIAL	-	33.079,03	-	33.079,03
15	452	0077	2203	GESTÃO DAS AÇÕES DE PLANEJAMENTO URBANO DE INTERESSE SOCIAL	-	33.079,03	-	33.079,03
16				HABITAÇÃO	-	1.383.042,21	7.998.051,13	9.381.093,34
16	482			HABITAÇÃO URBANA	-	1.383.042,21	7.998.051,13	9.381.093,34
16	482	0074		GESTÃO HABITACIONAL E DE REGULARIZAÇÃO FUNDIÁRIA	-	889.908,77	889.908,77	889.908,77
16	482	0074	1056	FUNDO MUNICIPAL DE HABITAÇÃO	-	889.908,77	889.908,77	889.908,77
16	482	0075		HABITAÇÃO E URBANISMO	-	1.383.042,21	7.108.142,36	8.491.184,57
16	482	0075	1057	OBRAS E INTERVENÇÕES URBANÍSTICAS	-	-	7.108.142,36	7.108.142,36
16	482	0075	2201	TRABALHOS TÉCNICOS E ALUGUEL SOCIAL	-	1.383.042,21	-	1.383.042,21
17				SANEAMENTO	1.362,20	-	222.240,00	223.602,20
17	122			ADMINISTRAÇÃO GERAL	1.362,20	-	-	1.362,20
17	122	0032		ASSESSORAMENTO E COORDENAÇÃO POLÍTICA DO GOVERNO	1,362,20	-	-	1,362,20
17	122	0032	2136	CORESAB	1,362,20	-	-	1,362,20
17	512			SANEAMENTO BÁSICO URBANO	-	-	222,240,00	222,240,00
17	512	0075		HABITAÇÃO E URBANISMO	-	-	222,240,00	222,240,00
17	512	0075	1059	REPASSE PARA SANEAMENTO BÁSICO	-	-	222,240,00	222,240,00
18				GESTÃO AMBIENTAL	10.962.345,46	-	231,13	10.962.576,59
18	541			PRESERVAÇÃO E CONSERVAÇÃO AMBIENTAL	10.962.345,46	-	231,13	10.962.576,59
18	541	0068		GESTÃO DO PATRIMÔNIO HISTÓRICO E AMBIENTAL	10.962.345,46	-	231,13	10.962.576,59
18	541	0068	1050	INVESTIMENTO PARA GESTÃO DA VILA E ÁREA DE MANANCIAS	-	-	231,13	231,13
18	541	0068	2185	GESTÃO AMBIENTAL	1.848.536,63	-	-	1.848.536,63
18	541	0068	2186	PAGAMENTO DE PESSOAL E ENCARGOS - SMA	9.113.808,83	-	-	9.113.808,83
20				AGRICULTURA	-	-	976.197,97	976.197,97
20	605			ABASTECIMENTO	-	-	976.197,97	976.197,97
20	605	0031		PROGRAMA BANCO MUNICIPAL DE ALIMENTOS E SEGURANÇA ALIMENTAR	-	-	976.197,97	976.197,97
20	605	0031	2081	MANUTENÇÃO DAS ATIVIDADES E DAS RELAÇÕES INSTITUCIONAIS DO BANCO E DO FUNDO	-	-	976.197,97	976.197,97
26				TRANSPORTE	105.625.595,49	-	34.429.959,88	140.055.555,37
26	451			INFRA-ESTRUTURA URBANA	70.675.595,49	-	34.429.959,88	105.105.555,37
26	451	0050		GESTÃO DE MOBILIDADE URBANA	6.018.520,84	-	3.410.539,88	9.429.060,72
26	451	0050	1037	AMPLIAÇÃO DO SISTEMA VIÁRIO	-	-	3.410.539,88	3.410.539,88
26	451	0050	2151	PAGAMENTO DE PESSOAL E ENCARGOS - SMU	3.848.384,76	-	-	3.848.384,76
26	451	0050	2152	GESTÃO DE MOBILIDADE URBANA	1.773.507,51	-	-	1.773.507,51
26	451	0050	2156	REMODELAÇÃO DO SISTEMA VIÁRIO	396.628,57	-	-	396.628,57
26	451	0051		CONTROLE E SEGURANÇA DO TRÁFEGO URBANO	54.666.428,23	-	-	54.666.428,23
26	451	0051	2154	PAGAMENTO DE PESSOAL E ENCARGOS - DET	18.043.114,33	-	-	18.043.114,33
26	451	0051	2155	GESTÃO DE TRÂNSITO	36.623.313,90	-	-	36.623.313,90
26	451	0052		MOBILIDADE URBANA SUSTENTÁVEL	2.878.374,55	-	5.418.000,00	8.296.374,55
26	451	0052	1037	AMPLIAÇÃO DO SISTEMA VIÁRIO	-	-	5.418.000,00	5.418.000,00
26	451	0052	2156	REMODELAÇÃO DO SISTEMA VIÁRIO	2.878.374,55	-	-	2.878.374,55
26	451	0057		MELHORAMENTO DA MANUTENÇÃO E MODERNIZAÇÃO DA MALHA VIÁRIA	7.112.271,87	-	25.601.420,00	32.713.691,87
26	451	0057	1041	MELHORAMENTO DAS VIAS PÚBLICAS	-	-	25.601.420,00	25.601.420,00
26	451	0057	2164	MANUTENÇÃO DE VIAS PÚBLICAS	7.112.271,87	-	-	7.112.271,87
26	453			TRANSPORTES COLETIVOS URBANOS	34.950.000,00	-	-	34.950.000,00
26	453	0050		GESTÃO DE MOBILIDADE URBANA	34.950.000,00	-	-	34.950.000,00
26	453	0050	2153	INTEGRAÇÃO DO BILHETE ÚNICO	34.950.000,00	-	-	34.950.000,00
27				DESPORTO E LAZER	396.830,42	-	16.718.034,86	17.114.865,28
27	812			DESPORTO COMUNITÁRIO	-	-	16.718.034,86	16.718.034,86
27	812	0019		DESPORTO AMADOR	-	-	16.718.034,86	16.718.034,86
27	812	0019	2058	PAGAMENTO DE PESSOAL E ENCARGOS - SEPE	-	-	11.328.150,40	11.328.150,40
27	812	0019	2059	MANUTENÇÃO DO ESPORTE E PRÁTICA ESPORTIVA	-	-	4.517.142,00	4.517.142,00
27	812	0019	2061	MANUTENÇÃO DO ESPORTE DE RENDIMENTO	-	-	422.996,70	422.996,70
27	812	0019	2062	PRÁTICA ESPORTIVA	-	-	449.745,76	449.745,76
27	813			LAZER	396.830,42	-	-	396.830,42
27	813	0073		DIFUSÃO DO LAZER	396.830,42	-	-	396.830,42
27	813	0073	2194	MANUTENÇÃO DAS ATIVIDADES DE DIFUSÃO DO LAZER	396.830,42	-	-	396.830,42
28				ENCARGOS ESPECIAIS	-	-	17.562.111,60	17.562.111,60
28	843			SERVICÓ DA DÍVIDA INTERNA	-	-	17.562.111,60	17.562.111,60
28	843	0027		GESTÃO DE SENTENÇAS JUDICIAIS, REQUISITÓRIOS E ENCARGOS ESPECIAIS	-	-	17.562.111,60	17.562.111,60
28	843	0027	0013	AMORTIZAÇÃO E JUROS DA DÍVIDA CONTRATADA	-	-	17.562.111,60	17.562.111,60
				TOTAL GERAL	1.375.007.620,24	1.906.973,87	531.087.559,10	1.908.002.153,21

Santo André, 31 de Dezembro de 2019

PAULO HENRIQUE P. SERPA
PREFEITO

EDSON SALVO MELO
SECRETÁRIO DE GESTÃO FINANCEIRA

CESAR HENRIQUE NADOTTI
DIRETOR DE F

AP. ROSEANE P. ZADISKY
GERENTE DE CONTABILIDADE
CRC - 15P200594/O-9





PREFEITURA DE SANTO ANDRÉ
Programa de Trabalho por Função/Subfunção/Programa
Anexo 7 - Lei 4.320/64
Exercício Financeiro de 2019

Função	Sub Função	Programa	Especificação	Projetos	Atividades	Operações	Total
02			JUDICIÁRIA	-	-	15.693.126,61	15.693.126,61
02	061		AÇÃO JUDICIÁRIA	-	-	15.476.326,61	15.476.326,61
02	061	0016	MANUTENÇÃO E APERFEIÇOAMENTO DA SECRETARIA DE ASSUNTOS JURÍDICOS	-	-	10.679.036,85	10.679.036,85
02	061	0018	AJUIZAMENTO E ANDAMENTO DAS AÇÕES JUDICIAIS	-	-	1.819.817,55	1.819.817,55
02	061	0027	GESTÃO DE SENTENÇAS JUDICIAIS , REQUISITÓRIOS E ENCARGOS ESPECIAIS	-	-	2.977.472,21	2.977.472,21
02	062		DEFESA DO INTERESSE PÚBLICO NO PROCESSO JUDICIÁRIO	-	-	216.800,00	216.800,00
02	062	0017	ATENDIMENTO JURÍDICO À POPULAÇÃO	-	-	216.800,00	216.800,00
04			ADMINISTRAÇÃO	128.568.166,75	-	277.192.833,98	405.761.000,73
04	122		ADMINISTRAÇÃO GERAL	48.284.587,82	-	191.424.680,98	239.709.268,80
04	122	0013	POLÍTICAS DE PREV.À VIOL.URBANA, PROT. DAS INSTAL. E BENS MUNICIPAIS E PROT. DE RISCOS E DESASTRES	-	-	137.874,81	137.874,81
04	122	0015	GESTÃO DA CHEFIA DE GABINETE	-	-	3.160.237,10	3.160.237,10
04	122	0020	ADMINISTRAÇÃO GERAL	-	-	100.539.632,65	100.539.632,65
04	122	0021	MANUTENÇÃO DE RECURSOS HUMANOS	-	-	2.552.862,93	2.552.862,93
04	122	0022	MANUTENÇÃO DA TECNOLOGIA E INOVAÇÃO	-	-	2.950.464,30	2.950.464,30
04	122	0023	ADEQUAÇÃO E MANUTENÇÃO DO PAÇO MUNICIPAL	-	-	1.508.501,81	1.508.501,81
04	122	0024	MODERNIZAÇÃO E MANUTENÇÃO DOS PROCESSOS DE TRABALHO	-	-	22.800,00	22.800,00
04	122	0027	GESTÃO DE SENTENÇAS JUDICIAIS , REQUISITÓRIOS E ENCARGOS ESPECIAIS	-	-	59.859.848,75	59.859.848,75
04	122	0028	MANUTENÇÃO DA OUVIDORIA	678.779,98	-	-	678.779,98
04	122	0029	AÇÕES DE INOVAÇÃO SOCIAL	-	-	1.285.479,25	1.285.479,25
04	122	0030	FUNDO SOCIAL DE SOLIDARIEDADE DE SANTO ANDRÉ	-	-	23.734,43	23.734,43
04	122	0032	ASSESSORAMENTO E COORDENAÇÃO POLÍTICA DO GOVERNO	-	-	8.984.719,83	8.984.719,83
04	122	0033	GESTÃO DA UNIDADE DE ASSUNTOS INSTITUCIONAIS E COMUNITÁRIOS	-	-	4.956.040,27	4.956.040,27
04	122	0039	POLÍTICA DE DESENVOLVIMENTO ECONÔMICO E EMPREGO	15.705.161,55	-	-	15.705.161,55
04	122	0042	COMUNICAÇÃO E EVENTOS	19.974.833,56	-	-	19.974.833,56
04	122	0056	MELHORAMENTO DA MANUTENÇÃO E AMPLIAÇÃO DOS EQUIPAMENTOS PÚBLICOS	7.848.987,95	-	5.207.619,85	13.056.607,80
04	122	0058	FROTA DE VEÍCULOS E MÁQUINAS PESADAS	4.063.564,31	-	234.865,00	4.298.429,31
04	122	0070	PROTEÇÃO E BEM ESTAR ANIMAL	13.260,47	-	-	13.260,47
04	123		ADMINISTRAÇÃO FINANCEIRA	-	-	85.768.153,00	85.768.153,00
04	123	0025	ADMINISTRAÇÃO FINANCEIRA, ORÇAMENTÁRIA E CONTROLE INTERNO	-	-	71.336.008,91	71.336.008,91
04	123	0026	ADMINISTRAÇÃO TRIBUTÁRIA	-	-	14.432.144,09	14.432.144,09
04	306		ALIMENTAÇÃO E NUTRIÇÃO	29.142.384,01	-	-	29.142.384,01
04	306	0064	ALIMENTAÇÃO E NUTRIÇÃO	29.142.384,01	-	-	29.142.384,01
04	365		EDUCAÇÃO INFANTIL	5.062.800,00	-	-	5.062.800,00
04	365	0061	EDUCAÇÃO INFANTIL	5.062.800,00	-	-	5.062.800,00
04	452		SERVIÇOS URBANOS	46.078.394,92	-	-	46.078.394,92
04	452	0053	FORTALECIMENTO INSTITUCIONAL E ORGANIZATIVO DA SECRETARIA	46.078.394,92	-	-	46.078.394,92
05			DEFESA NACIONAL	-	-	244.139,17	244.139,17
05	153		DEFESA TERRESTRE	-	-	244.139,17	244.139,17
05	153	0014	DEFESA TERRESTRE, PROTEÇÃO E ATUAÇÃO CONTRA SINISTROS	-	-	244.139,17	244.139,17
06			SEGURANÇA PÚBLICA	-	-	60.409.390,19	60.409.390,19
06	122		ADMINISTRAÇÃO GERAL	-	-	4.996.429,50	4.996.429,50
06	122	0013	POLÍTICAS DE PREV.À VIOL.URBANA, PROT. DAS INSTAL. E BENS MUNICIPAIS E PROT. DE RISCOS E DESASTRES	-	-	4.996.429,50	4.996.429,50
06	153		DEFESA TERRESTRE	-	-	52.706.397,21	52.706.397,21
06	153	0013	POLÍTICAS DE PREV.À VIOL.URBANA, PROT. DAS INSTAL. E BENS MUNICIPAIS E PROT. DE RISCOS E DESASTRES	-	-	52.706.397,21	52.706.397,21
06	182		DEFESA CIVIL	-	-	2.706.563,48	2.706.563,48
06	182	0013	POLÍTICAS DE PREV.À VIOL.URBANA, PROT. DAS INSTAL. E BENS MUNICIPAIS E PROT. DE RISCOS E DESASTRES	-	-	1.769.433,93	1.769.433,93
06	182	0014	DEFESA TERRESTRE, PROTEÇÃO E ATUAÇÃO CONTRA SINISTROS	-	-	937.129,55	937.129,55
08			ASSISTÊNCIA SOCIAL	37.018.928,45	-	355.532,00	37.374.460,45
08	122		ADMINISTRAÇÃO GERAL	11.879.736,79	-	36.300,00	11.916.036,79
08	122	0043	PLANEJAMENTO - SCAS	11.855.502,24	-	4.200,00	11.859.702,24
08	122	0044	AÇÕES DE CIDADANIA	24.234,55	-	32.100,00	56.334,55
08	243		ASSISTÊNCIA A CRIANÇA E AO ADOLESCENTE	12.342.067,76	-	319.232,00	12.661.299,76
08	243	0045	DESENVOLVIMENTO SOCIAL	1.044.487,26	-	-	1.044.487,26
08	243	0046	ASSISTÊNCIA SOCIAL	7.257.030,87	-	319.232,00	7.576.262,87
08	243	0047	INFÂNCIA E ADOLESCÊNCIA	4.040.549,63	-	-	4.040.549,63
08	244		ASSISTÊNCIA COMUNITÁRIA	12.797.123,90	-	-	12.797.123,90
08	244	0046	ASSISTÊNCIA SOCIAL	12.797.123,90	-	-	12.797.123,90
10			SAÚDE	489.804.762,58	-	61.255.464,63	551.060.247,21
10	122		ADMINISTRAÇÃO GERAL	-	-	36.712.235,25	36.712.235,25
10	122	0034	ADMINISTRAÇÃO GERAL - SS	-	-	36.712.235,25	36.712.235,25
10	301		ATENÇÃO BÁSICA	100.014.087,65	-	771.884,62	100.785.972,27
10	301	0037	ATENÇÃO BÁSICA	100.014.087,65	-	771.884,62	100.785.972,27
10	302		ASSISTÊNCIA HOSPITALAR E AMBULATORIAL	380.399.381,73	-	10.513.193,37	390.912.575,10
10	302	0036	ASSISTÊNCIA HOSPITALAR, ESPECIALIZADA E DE URGÊNCIA E EMERGÊNCIA	380.399.381,73	-	10.513.193,37	390.912.575,10
10	303		SUORTE PROFILÁTICO E TERAPÊUTICO	9.391.293,20	-	-	9.391.293,20
10	303	0038	SUORTE PROFILÁTICO E TERAPÊUTICO	9.391.293,20	-	-	9.391.293,20
10	304		VIGILÂNCIA SANITÁRIA	-	-	10.471.081,39	10.471.081,39
10	304	0035	VIGILÂNCIA EM SAÚDE	-	-	10.471.081,39	10.471.081,39
10	305		VIGILÂNCIA EPIDEMIOLÓGICA	-	-	2.787.090,00	2.787.090,00
10	305	0035	VIGILÂNCIA EM SAÚDE	-	-	2.787.090,00	2.787.090,00
11			TRABALHO	439.570,85	-	-	439.570,85
11	334		FOMENTO AO TRABALHO	439.570,85	-	-	439.570,85
11	334	0041	POLÍTICA DE FOMENTO À GERAÇÃO DE EMPREGO E TRABALHO	439.570,85	-	-	439.570,85
12			EDUCAÇÃO	479.661.137,79	-	29.118.435,59	508.779.573,38
12	361		ENSINO FUNDAMENTAL	226.922.343,62	-	3.197.000,00	230.119.343,62
12	361	0059	GESTÃO EDUCACIONAL	2.952.703,24	-	-	2.952.703,24
12	361	0060	ENSINO FUNDAMENTAL	199.670.357,95	-	-	199.670.357,95
12	361	0067	PROJETOS ESPECIAIS E SERVIÇOS ESCOLARES	24.299.282,43	-	3.197.000,00	27.496.282,43
12	365		EDUCAÇÃO INFANTIL	210.680.501,05	-	25.602.435,59	236.282.936,64
12	365	0061	EDUCAÇÃO INFANTIL	108.626.551,61	-	-	108.626.551,61
12	365	0062	EDUCAÇÃO - CRECHE	59.602.921,10	-	24.562.435,59	84.165.356,69
12	365	0063	EDUCAÇÃO - PRÉ-ESCOLA	32.482.219,97	-	-	32.482.219,97
12	365	0067	PROJETOS ESPECIAIS E SERVIÇOS ESCOLARES	9.968.808,37	-	1.040.000,00	11.008.808,37
12	366		EDUCAÇÃO DE JOVENS E ADULTOS	31.349.297,67	-	319.000,00	31.668.297,67
12	366	0066	EDUCAÇÃO DE JOVENS E ADULTOS	26.945.297,67	-	319.000,00	27.264.297,67
12	366	0067	PROJETOS ESPECIAIS E SERVIÇOS ESCOLARES	4.404.000,00	-	-	4.404.000,00
12	367		EDUCAÇÃO ESPECIAL	10.708.995,45	-	-	10.708.995,45



Documento assinado digitalmente conforme MP nº 2.200-2/2001, que institui a Infra-estrutura de Chaves Públicas Brasileira - ICP - Brasil. O documento pode ser acessado no endereço eletrônico <http://camarasempapel.cmsandre.sp.gov.br/autenticidade> sob o identificador 310031003300340035003A005000



PREFEITURA DE SANTO ANDRÉ
Programa de Trabalho por Função/Subfunção/Programa
Anexo 7 - Lei 4.320/64
Exercício Financeiro de 2019

Função	Sub Função	Programa	Especificação	Projetos	Atividades	Operações	Total
12	367	0065	EDUCAÇÃO ESPECIAL	9.278.995,45	-	-	9.278.995,45
12	367	0067	PROJETOS ESPECIAIS E SERVIÇOS ESCOLARES	1.430.000,00	-	-	1.430.000,00
13			CULTURA	17.427.081,48	-	861.051,56	18.288.133,04
13	122		ADMINISTRAÇÃO GERAL	15.566.552,78	-	-	15.566.552,78
13	122	0071	INTEGRADO DE CULTURA E LAZER	13.851.102,68	-	-	13.851.102,68
13	122	0072	INCENTIVO À CRIAÇÃO ARTÍSTICA E MANUTENÇÃO DE EQUIPAMENTOS CULTURAIS	1.715.450,10	-	-	1.715.450,10
13	391		PATRIMÔNIO HISTÓRICO, ARTÍSTICO E ARQUEOLÓGICO	652.934,51	-	861.051,56	1.513.986,07
13	391	0069	FUNDO DE GESTÃO DO PATRIMÔNIO DE PARANAPIACABA E PARQUE ANDREENSE	652.934,51	-	861.051,56	1.513.986,07
13	392		DIFUSÃO CULTURAL	1.207.594,19	-	-	1.207.594,19
13	392	0072	INCENTIVO À CRIAÇÃO ARTÍSTICA E MANUTENÇÃO DE EQUIPAMENTOS CULTURAIS	1.207.594,19	-	-	1.207.594,19
14			DIREITOS DA CIDADANIA	16.065,24	-	-	16.065,24
14	422		DIREITOS INDIVIDUAIS, COLETIVOS E DIFUSOS	16.065,24	-	-	16.065,24
14	422	0049	PROMOÇÃO DE EQUIDADE E ENFRENTAMENTO DAS VIOLÊNCIAS DE GÊNERO	16.065,24	-	-	16.065,24
15			URBANISMO	105.085.773,53	523.931,66	8.050.738,80	113.660.443,99
15	451		INFRA-ESTRUTURA URBANA	8.600.000,00	-	7.000.000,00	15.600.000,00
15	451	0032	ASSESSORAMENTO E COORDENAÇÃO POLÍTICA DO GOVERNO	8.600.000,00	-	7.000.000,00	15.600.000,00
15	452		SERVIÇOS URBANOS	96.485.773,53	523.931,66	1.050.738,80	98.060.443,99
15	452	0039	POLÍTICA DE DESENVOLVIMENTO ECONÔMICO E EMPREGO	2.349.267,14	-	589.593,64	2.938.860,78
15	452	0040	PLANEJAMENTO E CONTROLE URBANO	455.168,81	-	-	455.168,81
15	452	0054	MELHORAMENTO DA MANUTENÇÃO E AMPLIAÇÃO DA REDE DE ILUMINAÇÃO PÚBLICA	70.677.687,19	-	129.391,00	70.807.078,19
15	452	0055	MELHORAMENTO DA MANUTENÇÃO E AMPLIAÇÃO DAS ÁREAS VERDES E AJARDINADAS	13.975.448,27	-	331.754,16	14.307.202,43
15	452	0074	GESTÃO HABITACIONAL E DE REGULARIZAÇÃO FUNDIÁRIA	9.028.202,12	-	-	9.028.202,12
15	452	0075	HABITAÇÃO E URBANISMO	-	90.852,63	-	90.852,63
15	452	0076	REGULARIZAÇÕES FUNDIÁRIAS	-	400.000,00	-	400.000,00
15	452	0077	CONTROLE URBANO DE OBRAS PÚBLICAS DE INTERESSE SOCIAL	-	33.079,03	-	33.079,03
16			HABITAÇÃO	-	1.383.042,21	7.998.051,13	9.381.093,34
16	482		HABITAÇÃO URBANA	-	1.383.042,21	7.998.051,13	9.381.093,34
16	482	0074	GESTÃO HABITACIONAL E DE REGULARIZAÇÃO FUNDIÁRIA	-	-	889.908,77	889.908,77
16	482	0075	HABITAÇÃO E URBANISMO	-	1.383.042,21	7.108.142,36	8.491.184,57
17			SANEAMENTO	1.362,20	-	222.240,00	223.602,20
17	122		ADMINISTRAÇÃO GERAL	1.362,20	-	-	1.362,20
17	122	0032	ASSESSORAMENTO E COORDENAÇÃO POLÍTICA DO GOVERNO	1.362,20	-	-	1,362,20
17	512		SANEAMENTO BÁSICO URBANO	-	-	222.240,00	222.240,00
17	512	0075	HABITAÇÃO E URBANISMO	-	-	222.240,00	222.240,00
18			GESTÃO AMBIENTAL	10.962.345,46	-	231,13	10.962.576,59
18	541		PRESERVAÇÃO E CONSERVAÇÃO AMBIENTAL	10.962.345,46	-	231,13	10.962.576,59
18	541	0068	GESTÃO DO PATRIMÔNIO HISTÓRICO E AMBIENTAL	10.962.345,46	-	231,13	10.962.576,59
20			AGRICULTURA	-	-	976.197,97	976.197,97
20	605		ABASTECIMENTO	-	-	976.197,97	976.197,97
20	605	0031	PROGRAMA BANCO MUNICIPAL DE ALIMENTOS E SEGURANÇA ALIMENTAR	-	-	976.197,97	976.197,97
26			TRANSPORTE	105.625.595,49	-	34.429.959,88	140.055.555,37
26	451		INFRA-ESTRUTURA URBANA	70.675.595,49	-	34.429.959,88	105.105.555,37
26	451	0050	GESTÃO DE MOBILIDADE URBANA	6.018.520,84	-	3.410.539,88	9.429.060,72
26	451	0051	CONTROLE E SEGURANÇA DO TRÁFEGO URBANO	54.666.428,23	-	-	54.666.428,23
26	451	0052	MOBILIDADE URBANA SUSTENTÁVEL	2.878.374,55	-	5.418.000,00	8.296.374,55
26	451	0057	MELHORAMENTO DA MANUTENÇÃO E MODERNIZAÇÃO DA MALHA VIÁRIA	7.112.271,87	-	25.601.420,00	32.713.691,87
26	453		TRANSPORTES COLETIVOS URBANOS	34.950.000,00	-	-	34.950.000,00
26	453	0050	GESTÃO DE MOBILIDADE URBANA	34.950.000,00	-	-	34.950.000,00
27			DESPORTO E LAZER	396.830,42	-	16.718.034,86	17.114.865,28
27	812		DESPORTO COMUNITÁRIO	-	-	16.718.034,86	16.718.034,86
27	812	0019	DESPORTO AMADOR	-	-	16.718.034,86	16.718.034,86
27	813		LAZER	396.830,42	-	-	396.830,42
27	813	0073	DIFUSÃO DO LAZER	396.830,42	-	-	396.830,42
28			ENCARGOS ESPECIAIS	-	-	17.562.111,60	17.562.111,60
28	843		SERVIÇO DA DÍVIDA INTERNA	-	-	17.562.111,60	17.562.111,60
28	843	0027	GESTÃO DE SENTENÇAS JUDICIAIS, REQUISITÓRIOS E ENCARGOS ESPECIAIS	-	-	17.562.111,60	17.562.111,60
			TOTAL GERAL	1.375.007.620,24	1.906.973,87	531.087.559,10	1.908.002.153,21

Santo André, 31 de Dezembro de 2019

PAULO HENRIQUE P. SERRA
PREFEITO

EDSON SALVO MELO
SECRETÁRIO DE GESTÃO FINANCEIRA

CÉSAR HENRIQUE MADOTTI
DIRETOR DE F

AP. ROSEANE P. ZABISKY
GERENTE DE CONTABILIDADE
CRC - 1SP200694/O-9





PREFEITURA DE SANTO ANDRÉ
Programa de Trabalho Consolidado Conforme Vínculo de Recursos
Anexo 8 - Lei 4.320/64
Exercício Financeiro de 2019

Função	Sub Função	Programa	Especificação	Ordinários	Vínculos	Total
02			JUDICIÁRIA	15.690.919,44	2.207,17	15.693.126,61
02	061		AÇÃO JUDICIÁRIA	15.474.119,44	2.207,17	15.476.326,61
02	061	0016	MANUTENÇÃO E APERFEIÇOAMENTO DA SECRETARIA DE ASSUNTOS JURÍDICOS	10.679.036,85	-	10.679.036,85
02	061	0018	AJUIZAMENTO E ANDAMENTO DAS AÇÕES JUDICIAIS	1.817.610,38	2.207,17	1.819.817,55
02	061	0027	GESTÃO DE SENTENÇAS JUDICIAIS, REQUISITÓRIOS E ENCARGOS ESPECIAIS	2.977.472,21	-	2.977.472,21
02	062		DEFESA DO INTERESSE PÚBLICO NO PROCESSO JUDICIÁRIO	216.800,00	-	216.800,00
02	062	0017	ATENDIMENTO JURÍDICO À POPULAÇÃO	216.800,00	-	216.800,00
04			ADMINISTRAÇÃO	363.410.121,48	42.350.879,25	405.761.000,73
04	122		ADMINISTRAÇÃO GERAL	235.377.952,72	4.331.316,08	239.709.268,80
04	122	0013	POLÍTICAS DE PREV.À VIOL.URBANA, PROT. DAS INSTAL. E BENS MUNICIPAIS E PROT. DE RISCOS E DESASTRES	137.874,81	-	137.874,81
04	122	0015	GESTÃO DA CHEFIA DE GABINETE	3.160.237,10	-	3.160.237,10
04	122	0020	ADMINISTRAÇÃO GERAL	100.539.632,65	-	100.539.632,65
04	122	0021	MANUTENÇÃO DE RECURSOS HUMANOS	2.552.862,93	-	2.552.862,93
04	122	0022	MANUTENÇÃO DA TECNOLOGIA E INOVAÇÃO	2.950.464,30	-	2.950.464,30
04	122	0023	ADEQUAÇÃO E MANUTENÇÃO DO PAÇO MUNICIPAL	1.508.501,81	-	1.508.501,81
04	122	0024	MODERNIZAÇÃO E MANUTENÇÃO DOS PROCESSOS DE TRABALHO	22.800,00	-	22.800,00
04	122	0027	GESTÃO DE SENTENÇAS JUDICIAIS, REQUISITÓRIOS E ENCARGOS ESPECIAIS	59.859.848,75	-	59.859.848,75
04	122	0028	MANUTENÇÃO DA OUVIDORIA	678.779,98	-	678.779,98
04	122	0029	AÇÕES DE INOVAÇÃO SOCIAL	1.285.479,25	-	1.285.479,25
04	122	0030	FUNDO SOCIAL DE SOLIDARIEDADE DE SANTO ANDRÉ	91,11	23.643,32	23.734,43
04	122	0032	ASSESSORAMENTO E COORDENAÇÃO POLÍTICA DO GOVERNO	8.984.719,83	-	8.984.719,83
04	122	0033	GESTÃO DA UNIDADE DE ASSUNTOS INSTITUCIONAIS E COMUNITÁRIOS	4.956.040,27	-	4.956.040,27
04	122	0039	POLÍTICA DE DESENVOLVIMENTO ECONÔMICO E EMPREGO	15.703.998,44	1.163,11	15.705.161,55
04	122	0042	COMUNICAÇÃO E EVENTOS	19.974.833,56	-	19.974.833,56
04	122	0056	MELHORAMENTO DA MANUTENÇÃO E AMPLIAÇÃO DOS EQUIPAMENTOS PÚBLICOS	8.750.098,15	4.306.509,65	13.056.607,80
04	122	0058	FROTA DE VEÍCULOS E MÁQUINAS PESADAS	4.298.429,31	-	4.298.429,31
04	122	0070	PROTEÇÃO E BEM ESTAR ANIMAL	13.260,47	-	13.260,47
04	123		ADMINISTRAÇÃO FINANCEIRA	77.599.688,80	8.168.464,20	85.768.153,00
04	123	0025	ADMINISTRAÇÃO FINANCEIRA, ORÇAMENTÁRIA E CONTROLE INTERNO	66.284.051,69	5.051.957,22	71.336.008,91
04	123	0026	ADMINISTRAÇÃO TRIBUTÁRIA	11.315.637,11	3.116.506,98	14.432.144,09
04	306		ALIMENTAÇÃO E NUTRIÇÃO	-	29.142.384,01	29.142.384,01
04	306	0064	ALIMENTAÇÃO E NUTRIÇÃO	-	29.142.384,01	29.142.384,01
04	365		EDUCAÇÃO INFANTIL	5.062.800,00	-	5.062.800,00
04	365	0061	EDUCAÇÃO INFANTIL	5.062.800,00	-	5.062.800,00
04	452		SERVIÇOS URBANOS	45.369.679,96	708.714,96	46.078.394,92
04	452	0053	FORTALECIMENTO INSTITUCIONAL E ORGANIZATIVO DA SECRETARIA	45.369.679,96	708.714,96	46.078.394,92
05			DEFESA NACIONAL	244.139,17	-	244.139,17
05	153		DEFESA TERRESTRE	244.139,17	-	244.139,17
05	153	0014	DEFESA TERRESTRE, PROTEÇÃO E ATUAÇÃO CONTRA SINISTROS	244.139,17	-	244.139,17
06			SEGURANÇA PÚBLICA	59.912.823,95	496.566,24	60.409.390,19
06	122		ADMINISTRAÇÃO GERAL	4.704.429,50	292.000,00	4.996.429,50
06	122	0013	POLÍTICAS DE PREV.À VIOL.URBANA, PROT. DAS INSTAL. E BENS MUNICIPAIS E PROT. DE RISCOS E DESASTRES	4.704.429,50	292.000,00	4.996.429,50
06	153		DEFESA TERRESTRE	52.501.830,97	204.566,24	52.706.397,21
06	153	0013	POLÍTICAS DE PREV.À VIOL.URBANA, PROT. DAS INSTAL. E BENS MUNICIPAIS E PROT. DE RISCOS E DESASTRES	52.501.830,97	204.566,24	52.706.397,21
06	182		DEFESA CIVIL	2.706.563,48	-	2.706.563,48
06	182	0013	POLÍTICAS DE PREV.À VIOL.URBANA, PROT. DAS INSTAL. E BENS MUNICIPAIS E PROT. DE RISCOS E DESASTRES	1.769.433,93	-	1.769.433,93
06	182	0014	DEFESA TERRESTRE, PROTEÇÃO E ATUAÇÃO CONTRA SINISTROS	937.129,55	-	937.129,55
08			ASSISTÊNCIA SOCIAL	12.685.468,50	24.688.991,95	37.374.460,45
08	122		ADMINISTRAÇÃO GERAL	11.729.496,43	186.540,36	11.916.036,79
08	122	0043	PLANEJAMENTO - SCAS	11.707.564,38	152.137,86	11.859.702,24
08	122	0044	AÇÕES DE CIDADANIA	21.932,05	34.402,50	56.334,55
08	243		ASSISTÊNCIA A CRIANÇA E AO ADOLESCENTE	885.547,61	11.775.752,15	12.661.299,76
08	243	0045	DESENVOLVIMENTO SOCIAL	885.547,61	158.939,65	1.044.487,26
08	243	0046	ASSISTÊNCIA SOCIAL	-	7.576.262,87	7.576.262,87
08	243	0047	INFÂNCIA E ADOLESCÊNCIA	-	4.040.549,63	4.040.549,63
08	244		ASSISTÊNCIA COMUNITÁRIA	70.424,46	12.726.699,44	12.797.123,90
08	244	0046	ASSISTÊNCIA SOCIAL	70.424,46	12.726.699,44	12.797.123,90
10			SAÚDE	-	551.060.247,21	551.060.247,21
10	122		ADMINISTRAÇÃO GERAL	-	36.712.235,25	36.712.235,25
10	122	0034	ADMINISTRAÇÃO GERAL - SS	-	36.712.235,25	36.712.235,25
10	301		ATENÇÃO BÁSICA	-	100.785.972,27	100.785.972,27
10	301	0037	ATENÇÃO BÁSICA	-	100.785.972,27	100.785.972,27
10	302		ASSISTÊNCIA HOSPITALAR E AMBULATORIAL	-	390.912.575,10	390.912.575,10
10	302	0036	ASSISTÊNCIA HOSPITALAR, ESPECIALIZADA E DE URGÊNCIA E EMERGÊNCIA	-	390.912.575,10	390.912.575,10
10	303		SUPORTE PROFILÁTICO E TERAPÊUTICO	-	9.391.293,20	9.391.293,20
10	303	0038	SUPORTE PROFILÁTICO E TERAPÊUTICO	-	9.391.293,20	9.391.293,20
10	304		VIGILÂNCIA SANITÁRIA	-	10.471.081,39	10.471.081,39
10	304	0035	VIGILÂNCIA EM SAÚDE	-	10.471.081,39	10.471.081,39
10	305		VIGILÂNCIA EPIDEMIOLÓGICA	-	2.787.090,00	2.787.090,00
10	305	0035	VIGILÂNCIA EM SAÚDE	-	2.787.090,00	2.787.090,00
11			TRABALHO	27.570,85	412.000,00	439.570,85
11	334		FOMENTO AO TRABALHO	27.570,85	412.000,00	439.570,85
11	334	0041	POLÍTICA DE FOMENTO À GERAÇÃO DE EMPREGO E TRABALHO	27.570,85	412.000,00	439.570,85
12			EDUCAÇÃO	-	508.779.573,38	508.779.573,38
12	361		ENSINO FUNDAMENTAL	-	230.419.343,62	230.119.343,62
12	361	0059	GESTÃO EDUCACIONAL	-	2.952.703,24	2.952.703,24





PREFEITURA DE SANTO ANDRÉ
Programa de Trabalho Consolidado Conforme Vínculo de Recursos
Anexo 8 - Lei 4.320/64
Exercício Financeiro de 2019

Função	Sub Função	Programa	Especificação	Ordinários	Vínculos	Total
12	361	0060	ENSINO FUNDAMENTAL	-	199.670.357,95	199.670.357,95
12	361	0067	PROJETOS ESPECIAIS E SERVIÇOS ESCOLARES	-	27.496.282,43	27.496.282,43
12	365		EDUCAÇÃO INFANTIL	-	236.282.936,64	236.282.936,64
12	365	0061	EDUCAÇÃO INFANTIL	-	108.626.551,61	108.626.551,61
12	365	0062	EDUCAÇÃO - CRECHE	-	84.165.356,69	84.165.356,69
12	365	0063	EDUCAÇÃO - PRÉ-ESCOLA	-	32.482.219,97	32.482.219,97
12	365	0067	PROJETOS ESPECIAIS E SERVIÇOS ESCOLARES	-	11.008.808,37	11.008.808,37
12	366		EDUCAÇÃO DE JOVENS E ADULTOS	-	31.668.297,67	31.668.297,67
12	366	0066	EDUCAÇÃO DE JOVENS E ADULTOS	-	27.264.297,67	27.264.297,67
12	366	0067	PROJETOS ESPECIAIS E SERVIÇOS ESCOLARES	-	4.404.000,00	4.404.000,00
12	367		EDUCAÇÃO ESPECIAL	-	10.708.995,45	10.708.995,45
12	367	0065	EDUCAÇÃO ESPECIAL	-	9.278.995,45	9.278.995,45
12	367	0067	PROJETOS ESPECIAIS E SERVIÇOS ESCOLARES	-	1.430.000,00	1.430.000,00
13			CULTURA	16.636.984,59	1.651.148,45	18.288.133,04
13	122		ADMINISTRAÇÃO GERAL	15.566.552,78	-	15.566.552,78
13	122	0071	INTEGRADO DE CULTURA E LAZER	13.851.102,68	-	13.851.102,68
13	122	0072	INCENTIVO À CRIAÇÃO ARTÍSTICA E MANUTENÇÃO DE EQUIPAMENTOS CULTURAIS	1.715.450,10	-	1.715.450,10
13	391		PATRIMÔNIO HISTÓRICO, ARTÍSTICO E ARQUEOLÓGICO	-	1.513.986,07	1.513.986,07
13	391	0069	FUNDO DE GESTÃO DO PATRIMÔNIO DE PARANAÍACABA E PARQUE ANDREENSE	-	1.513.986,07	1.513.986,07
13	392		DIFUSÃO CULTURAL	1.070.431,81	137.162,38	1.207.594,19
13	392	0072	INCENTIVO À CRIAÇÃO ARTÍSTICA E MANUTENÇÃO DE EQUIPAMENTOS CULTURAIS	1.070.431,81	137.162,38	1.207.594,19
14			DIREITOS DA CIDADANIA	16.065,24	-	16.065,24
14	422		DIREITOS INDIVIDUAIS, COLETIVOS E DIFUSOS	16.065,24	-	16.065,24
14	422	0049	PROMOÇÃO DE EQUIDADE E ENFRENTAMENTO DAS VIOLÊNCIAS DE GÊNERO	16.065,24	-	16.065,24
15			URBANISMO	22.816.665,81	90.843.778,18	113.660.443,99
15	451		INFRA-ESTRUTURA URBANA	-	15.600.000,00	15.600.000,00
15	451	0032	ASSESSORAMENTO E COORDENAÇÃO POLÍTICA DO GOVERNO	-	15.600.000,00	15.600.000,00
15	452		SERVIÇOS URBANOS	22.816.665,81	75.243.778,18	98.060.443,99
15	452	0039	POLÍTICA DE DESENVOLVIMENTO ECONÔMICO E EMPREGO	-	2.938.860,78	2.938.860,78
15	452	0040	PLANEJAMENTO E CONTROLE URBANO	455.168,81	-	455.168,81
15	452	0054	MELHORAMENTO DA MANUTENÇÃO E AMPLIAÇÃO DA REDE DE ILUMINAÇÃO PÚBLICA	6.969,29	70.800.108,90	70.807.078,19
15	452	0055	MELHORAMENTO DA MANUTENÇÃO E AMPLIAÇÃO DAS ÁREAS VERDES E AJARDINADAS	14.307.202,43	-	14.307.202,43
15	452	0074	GESTÃO HABITACIONAL E DE REGULARIZAÇÃO FUNDIÁRIA	7.523.393,62	1.504.808,50	9.028.202,12
15	452	0075	HABITAÇÃO E URBANISMO	90.852,63	-	90.852,63
15	452	0076	REGULARIZAÇÕES FUNDIÁRIAS	400.000,00	-	400.000,00
15	452	0077	CONTROLE URBANO DE OBRAS PÚBLICAS DE INTERESSE SOCIAL	33.079,03	-	33.079,03
16			HABITAÇÃO	1.525.600,98	7.855.492,36	9.381.093,34
16	482		HABITAÇÃO URBANA	1.525.600,98	7.855.492,36	9.381.093,34
16	482	0074	GESTÃO HABITACIONAL E DE REGULARIZAÇÃO FUNDIÁRIA	-	889.908,77	889.908,77
16	482	0075	HABITAÇÃO E URBANISMO	1.525.600,98	6.965.583,59	8.491.184,57
17			SANEAMENTO	1.362,20	222.240,00	223.602,20
17	122		ADMINISTRAÇÃO GERAL	1.362,20	-	1.362,20
17	122	0032	ASSESSORAMENTO E COORDENAÇÃO POLÍTICA DO GOVERNO	1,362,20	-	1,362,20
17	512		SANEAMENTO BÁSICO URBANO	-	222.240,00	222.240,00
17	512	0075	HABITAÇÃO E URBANISMO	-	222.240,00	222.240,00
18			GESTÃO AMBIENTAL	10.962.345,46	231,13	10.962.576,59
18	541		PRESERVAÇÃO E CONSERVAÇÃO AMBIENTAL	10.962.345,46	231,13	10.962.576,59
18	541	0068	GESTÃO DO PATRIMÔNIO HISTÓRICO E AMBIENTAL	10.962.345,46	231,13	10.962.576,59
20			AGRICULTURA	969.198,04	6.999,93	976.197,97
20	605		ABASTECIMENTO	969.198,04	6.999,93	976.197,97
20	605	0031	PROGRAMA BANCO MUNICIPAL DE ALIMENTOS E SEGURANÇA ALIMENTAR	969.198,04	6.999,93	976.197,97
26			TRANSPORTE	65.708.389,74	74.347.165,63	140.055.555,37
26	451		INFRA-ESTRUTURA URBANA	30.758.389,74	74.347.165,63	105.105.555,37
26	451	0050	GESTÃO DE MOBILIDADE URBANA	4.967.208,99	4.461.851,73	9.429.060,72
26	451	0051	CONTROLE E SEGURANÇA DO TRÁFEGO URBANO	18.049.114,33	36.617.313,90	54.666.428,23
26	451	0052	MOBILIDADE URBANA SUSTENTÁVEL	493.374,55	7.803.000,00	8.296.374,55
26	451	0057	MELHORAMENTO DA MANUTENÇÃO E MODERNIZAÇÃO DA MALHA VIÁRIA	7.248.691,87	25.465.000,00	32.713.691,87
26	453		TRANSPORTES COLETIVOS URBANOS	34.950.000,00	-	34.950.000,00
26	453	0050	GESTÃO DE MOBILIDADE URBANA	34.950.000,00	-	34.950.000,00
27			DESPORTO E LAZER	12.545.823,28	4.569.042,00	17.114.865,28
27	812		DESPORTO COMUNITÁRIO	12.148.992,86	4.569.042,00	16.718.034,86
27	812	0019	DESPORTO AMADOR	12.148.992,86	4.569.042,00	16.718.034,86
27	813		LAZER	396.830,42	-	396.830,42
27	813	0073	DIFUSÃO DO LAZER	396.830,42	-	396.830,42
28			ENCARGOS ESPECIAIS	17.562.111,60	-	17.562.111,60
28	843		SERVIÇO DA DÍVIDA INTERNA	17.562.111,60	-	17.562.111,60
28	843	0027	GESTÃO DE SENTENÇAS JUDICIAIS, REQUISITÓRIOS E ENCARGOS ESPECIAIS	17.562.111,60	-	17.562.111,60
			TOTAL GERAL	600.715.590,33	1.307.286.562,88	1.908.002.153,21

Santo André, 31 de Dezembro de 2019

PAULO HENRIQUE P. SERRA
PREFEITO

EDSON SALVO MELO
SECRETÁRIO DE GESTÃO FINANCEIRA

CESAR HENRIQUE MADOTTI
DIRETOR DE FEF

AP. ROSEANE P. ZABISKY
GERENTE DE CONTABILIDADE
CRC - 1SP200694/O-9





PREFEITURA DE SANTO ANDRÉ
Consolidado por Órgão e Função
Demonstrativo da Despesa Realizada
Anexo 09 - Lei 4.320/64
Exercício Financeiro de 2019

Órgão	Função	Especificação	Despesa Executada	Total Órgão
22		SECRETARIA DE SEGURANÇA CIDADÃ		60.791.404,17
	04	ADMINISTRAÇÃO	137.874,81	
	05	DEFESA NACIONAL	244.139,17	
	06	SEGURANÇA PÚBLICA	60.409.390,19	
24		CHEFIA DE GABINETE		3.160.237,10
	04	ADMINISTRAÇÃO	3.160.237,10	
25		SECRETARIA DE ASSUNTOS JURÍDICOS		12.715.654,40
	02	JUDICIÁRIA	12.715.654,40	
27		SECRETARIA DE ESPORTE E PRÁTICA ESPORTIVA		16.718.034,86
	27	DESPORTO E LAZER	16.718.034,86	
34		SECRETARIA DE INOVAÇÃO E ADMINISTRAÇÃO		107.574.261,69
	04	ADMINISTRAÇÃO	107.574.261,69	
35		SECRETARIA DE GESTÃO FINANCEIRA		186.167.585,56
	02	JUDICIÁRIA	2.977.472,21	
	04	ADMINISTRAÇÃO	145.628.001,75	
	28	ENCARGOS ESPECIAIS	17.562.111,60	
37		NÚCLEO DE INOVAÇÃO SOCIAL		2.285.411,85
	04	ADMINISTRAÇÃO	1.309.213,68	
	20	AGRICULTURA	976.197,97	
38		UNIDADE DE PLANEJAMENTO E ASSUNTOS ESTRATÉGICOS		23.148.513,07
	04	ADMINISTRAÇÃO	7.547.150,87	
	15	URBANISMO	15.600.000,00	
	17	SANEAMENTO	1.362,20	
39		UNIDADE DE ASSUNTOS INSTITUCIONAIS E COMUNITÁRIOS		4.956.040,27
	04	ADMINISTRAÇÃO	4.956.040,27	
40		SECRETARIA DE SAÚDE		551.060.247,21
	10	SAÚDE	551.060.247,21	
41		UNIDADE DE ARTICULAÇÃO POLÍTICA		323.871,93
	04	ADMINISTRAÇÃO	323.871,93	
42		NÚCLEO DE APOIO GOVERNAMENTAL		1.113.697,03
	04	ADMINISTRAÇÃO	1.113.697,03	
44		SECRETARIA DE DESENVOLVIMENTO E GERAÇÃO DE EMPREGO		19.538.761,99
	04	ADMINISTRAÇÃO	15.705.161,55	
	11	TRABALHO	439.570,85	
	15	URBANISMO	3.394.029,59	
46		UNIDADE DE COMUNICAÇÃO E EVENTOS		19.974.833,56
	04	ADMINISTRAÇÃO	19.974.833,56	
47		SECRETARIA DE CIDADANIA E ASSISTÊNCIA SOCIAL		37.390.525,69
	08	ASSISTÊNCIA SOCIAL	37.374.460,45	
	14	DIREITOS DA CIDADANIA	16.065,24	
48		SECRETARIA DE MOBILIDADE URBANA		107.341.863,50
	26	TRANSPORTE	107.341.863,50	
50		SECRETARIA DE MANUTENÇÃO E SERVIÇOS URBANOS		181.261.404,52
	04	ADMINISTRAÇÃO	63.433.432,03	
	15	URBANISMO	85.114.280,62	
	26	TRANSPORTE	32.713.691,87	
60		SECRETARIA DE EDUCAÇÃO		542.984.757,39
	04	ADMINISTRAÇÃO	34.205.184,01	
	12	EDUCAÇÃO	508.779.573,38	
66		SECRETARIA DE MEIO AMBIENTE		12.489.823,13
	04	ADMINISTRAÇÃO	13.260,47	
	13	CULTURA	1.513.986,07	
	18	GESTÃO AMBIENTAL	10.962.576,59	
70		SECRETARIA DE CULTURA		17.170.977,39
	13	CULTURA	16.774.146,97	
	27	DESPORTO E LAZER	396.830,42	
80		SECRETARIA DE HABITAÇÃO E REGULARIZAÇÃO FUNDIÁRIA		19.155.467,12
	15	URBANISMO	9.552.133,78	
	16	HABITAÇÃO	9.381.093,34	
	17	SANEAMENTO	222.240,00	
90		OUIDORIA		678.779,98
	04	ADMINISTRAÇÃO	678.779,98	
TOTAL GERAL				1.908.002.153,21

Santo André, 31 de Dezembro de 2019


PAULO HENRIQUE P. SERRA
PREFEITO


EDSON SALVO MELO
SECRETÁRIO DE GESTÃO FINANCEIRA


CÉSAR HENRIQUE MADOTTI
DIRETOR DEF.


AP. ROSEANE P. ZABISKY
GERENTE DE CONTABILIDADE
CRC - 1SP200694/O-9



Documento assinado digitalmente conforme MP nº 2.200-2/2001, que institui a Infra-estrutura de Chaves Públicas Brasileira - ICP - Brasil. O documento pode ser acessado no endereço eletrônico <http://camarasempapel.cmsandre.sp.gov.br/autenticidade> sob o identificador 310031003300340035003A005000



PREFEITURA DE SANTO ANDRÉ

Anexo 10 - Demonstração da Execução Orçamentária
Período de 01/01/2019 à 31/12/2019

Lei Orçamentária Número : 10.133 de 2018

Despesa Fixada : R\$ 2.283.721.000,00

Percentual Autorizado na Lei Orçamentária para Suplementação : 20% R\$ 456.744.200,00

Autorização				Recursos					Operação de Crédito - Inc. IV - § 1º - Art. 43 - Lei 4.320/1964	Total dos Recursos
Data	Decreto	Lei Específica	Lei de Orçamento	Finalidade	Superávit Orçamentário - § 8º - Art. 169 - Constituição	Superávit Financeiro - Inc. I - § 1º - Art. 48 - Lei 4.320/1964	Excesso de Arrecadação - Inc. II - § 1º - Art. 48 - Lei 4.320/1964	Anulação de Dotação - Inc. III - § 2º - Art. Lei 4.320/1964		
Prefeitura Municipal de Santo André										
25/01/2019	17154		10133	Remanejamento	0,00	0,00	0,00	730.390,26	0,00	730.390,26
11/02/2019	17158		10133	Remanejamento	0,00	0,00	0,00	4.467.207,42	0,00	4.467.207,42
27/02/2019	17164		10133	Remanejamento	0,00	0,00	0,00	5.240.556,91	0,00	5.240.556,91
12/03/2019	17167		10133	Remanejamento	0,00	0,00	0,00	2.692.200,00	0,00	2.692.200,00
27/03/2019	17172		10133	Remanejamento	0,00	0,00	0,00	54.143.880,47	0,00	54.143.880,47
28/03/2019	17173		10133	Crédito Adicional	0,00	5.300.593,64	0,00	0,00	0,00	5.300.593,64
03/04/2019	17174		10133	Remanejamento	0,00	0,00	0,00	1.364.900,00	0,00	1.364.900,00
05/04/2019	17175		10133	Remanejamento	0,00	0,00	0,00	2.772.547,12	0,00	2.772.547,12
24/04/2019	17176		10133	Remanejamento	0,00	0,00	0,00	8.795.565,61	0,00	8.795.565,61
03/05/2019	17180		10133	Remanejamento	0,00	0,00	0,00	6.270.000,00	0,00	6.270.000,00
09/05/2019	17183		10133	Remanejamento	0,00	0,00	0,00	296.031,63	0,00	296.031,63
14/05/2019	17184		10133	Remanejamento	0,00	0,00	0,00	9.210.945,67	0,00	9.210.945,67
23/05/2019	17186		10133	Remanejamento	0,00	0,00	0,00	151.062,79	0,00	151.062,79
28/05/2019	17187		10133	Remanejamento	0,00	0,00	0,00	25.961.144,88	0,00	25.961.144,88
03/06/2019	17188		10133	Remanejamento	0,00	0,00	0,00	2.920.514,70	0,00	2.920.514,70
10/06/2019	17190		10133	Remanejamento	0,00	0,00	0,00	104.650,00	0,00	104.650,00
19/06/2019	17195		10133	Remanejamento	0,00	0,00	0,00	2.721.559,13	0,00	2.721.559,13
02/07/2019	17198		10133	Remanejamento	0,00	0,00	0,00	1.840.605,33	0,00	1.840.605,33
10/07/2019	17203		10133	Remanejamento	0,00	0,00	0,00	2.231.726,68	0,00	2.231.726,68
22/07/2019	17210		10133	Remanejamento	0,00	0,00	0,00	10.621.889,65	0,00	10.621.889,65
24/07/2019	17211		10133	Remanejamento	0,00	0,00	0,00	27.076.000,00	0,00	27.076.000,00
30/07/2019	17213		10133	Remanejamento	0,00	0,00	0,00	18.304.562,66	0,00	18.304.562,66
01/08/2019	17214		10133	Remanejamento	0,00	0,00	0,00	384.023,49	0,00	384.023,49
06/08/2019	17215		10133	Remanejamento	0,00	0,00	0,00	80.000,00	0,00	80.000,00
08/08/2019	17217		10133	Remanejamento	0,00	0,00	0,00	21.896.748,60	0,00	21.896.748,60
13/08/2019	17219		10133	Remanejamento	0,00	0,00	0,00	528.900,00	0,00	528.900,00
16/08/2019	17223		10133	Remanejamento	0,00	0,00	0,00	14.001.803,00	0,00	14.001.803,00
16/08/2019	17224		10133	Remanejamento	0,00	0,00	0,00	2.200.000,00	0,00	2.200.000,00
21/08/2019	17226		10133	Remanejamento	0,00	0,00	0,00	650.000,00	0,00	650.000,00
30/08/2019	17227		10133	Remanejamento	0,00	0,00	0,00	1.928.692,89	0,00	1.928.692,89
03/09/2019	17228		10133	Remanejamento	0,00	0,00	0,00	280.000,00	0,00	280.000,00
09/09/2019	17230		10133	Remanejamento	0,00	0,00	0,00	609.884,51	0,00	609.884,51
16/09/2019	17232		10133	Remanejamento	0,00	0,00	0,00	5.568.152,09	0,00	5.568.152,09
19/09/2019	17235		10133	Remanejamento	0,00	0,00	0,00	4.540.855,55	0,00	4.540.855,55
20/09/2019	17237		10133	Remanejamento	0,00	0,00	0,00	5.986.869,76	0,00	5.986.869,76
25/09/2019	17240		10133	Remanejamento	0,00	0,00	0,00	3.846.890,00	0,00	3.846.890,00
27/09/2019	10209		10133	Crédito Adicional	0,00	0,00	45.000.000,00	4.568.000,00	0,00	49.568.000,00
27/09/2019	17242		10133	Crédito Adicional	0,00	829.876,02	0,00	1.053.416,94	0,00	1.883.292,96
30/09/2019	17243		10133	Remanejamento	0,00	0,00	0,00	977.214,09	0,00	977.214,09
08/10/2019	17245		10133	Remanejamento	0,00	0,00	0,00	9.640.280,00	0,00	9.640.280,00
10/10/2019	17247		10133	Remanejamento	0,00	0,00	0,00	3.601.982,60	0,00	3.601.982,60
11/10/2019	17249		10133	Remanejamento	0,00	0,00	0,00	3.439.000,00	0,00	3.439.000,00
14/10/2019	17250		10133	Remanejamento	0,00	0,00	0,00	5.820.000,00	0,00	5.820.000,00
18/10/2019	17252		10133	Remanejamento	0,00	0,00	0,00	1.925.760,00	0,00	1.925.760,00
22/10/2019	17253		10133	Remanejamento	0,00	0,00	0,00	326.743,28	0,00	326.743,28
29/10/2019	17254		10133	Remanejamento	0,00	0,00	0,00	528.775,00	0,00	528.775,00
31/10/2019	17255		10133	Remanejamento	0,00	0,00	0,00	2.736.337,80	0,00	2.736.337,80
06/11/2019	17258		10133	Remanejamento	0,00	0,00	0,00	10.680.120,61	0,00	10.680.120,61
07/11/2019	17259		10133	Remanejamento	0,00	0,00	0,00	4.576.723,09	0,00	4.576.723,09
21/11/2019	17265		10133	Remanejamento	0,00	0,00	0,00	5.766.224,35	0,00	5.766.224,35
27/11/2019	17266		10133	Remanejamento	0,00	0,00	0,00	3.853.500,70	0,00	3.853.500,70
29/11/2019	17268		10133	Remanejamento	0,00	0,00	0,00	9.644.500,00	0,00	9.644.500,00
04/12/2019	17273		10133	Remanejamento	0,00	0,00	0,00	14.503.000,00	0,00	14.503.000,00
05/12/2019	17274		10133	Remanejamento	0,00	0,00	0,00	2.294.082,00	0,00	2.294.082,00
09/12/2019	17276		10133	Remanejamento	0,00	0,00	0,00	6.369.147,71	0,00	6.369.147,71
11/12/2019	17279		10133	Remanejamento	0,00	0,00	0,00	26.384.118,54	0,00	26.384.118,54
12/12/2019	17282		10133	Remanejamento	0,00	0,00	0,00	910.047,11	0,00	910.047,11
16/12/2019	17284		10133	Remanejamento	0,00	0,00	0,00	10.626.975,61	0,00	10.626.975,61
19/12/2019	17286		10133	Remanejamento	0,00	0,00	0,00	4.174.000,00	0,00	4.174.000,00
20/12/2019	17288		10133	Remanejamento	0,00	0,00	0,00	6.000.000,00	0,00	6.000.000,00
0,00										
Total :						6.130.469,66	45.000.000,00	390.820.710,23	-	441.951.179,89

Santo André, 31 de dezembro de 2019

PAULO HENRIQUE P. SERRA
PREFEITO

EDSON SALVO MELO
SECRETÁRIO DE GESTÃO FINANCEIRA

CÉSAR HENRIQUE NADOTTI
DIRETOR DEF

AP ROSEANE P. ZABISKY
GERENTE DE CONTABILIDADE
CRC - 1SP200694/O-9





PREFEITURA DE SANTO ANDRÉ

Anexo 10 - Resumo Geral da Receita Arrecadada/Orçada
Exercício de 2019

Classificação	Especificação	Receita		Diferenças
		Arrecadada	Orçada	
1.0.0.0.00.0	RECEITAS CORRENTES	2.267.666.115,10	2.269.480.000,00	-1.813.884,90
1.1.0.0.00.0	IMPOSTOS, TAXAS E CONTRIBUIÇÕES DE MELHORIA	960.526.338,65	1.034.858.000,00	-54.331.661,35
1.1.1.0.00.0	IMPOSTOS	969.196.109,31	1.022.374.000,00	-53.177.890,69
1.1.1.3.00.0	IMPOSTOS SOBRE A RENDA E PROVENTOS DE QUALQUER NATUREZA	113.814.657,03	94.877.000,00	18.937.657,03
1.1.1.3.03.1.0	IMPOSTO SOBRE A RENDA - RETIDO NA FONTE - TRABALHO	104.229.870,46	84.762.000,00	19.467.870,46
1.1.1.3.03.1.1	IMPOSTO SOBRE A RENDA - RETIDO NA FONTE - TRABALHO - PRINCIPAL	104.229.870,46	84.762.000,00	19.467.870,46
1.1.1.3.03.4.0	IMPOSTO SOBRE A RENDA - RETIDO NA FONTE - OUTROS RENDIMENTOS	9.584.786,57	10.115.000,00	-530.213,43
1.1.1.3.03.4.1	IMPOSTO SOBRE A RENDA - RETIDO NA FONTE - OUTROS RENDIMENTOS - PRINCIPAL	9.584.786,57	10.115.000,00	-530.213,43
1.1.1.8.00.0	IMPOSTOS ESPECÍFICOS DE ESTADOS/DF MUNICÍPIOS	855.381.452,28	927.497.000,00	-72.115.547,72
1.1.1.8.01.1.0	IMPOSTO SOBRE A PROPRIEDADE PREDIAL E TERRITORIAL URBANA	298.008.778,11	393.385.000,00	-95.376.221,89
1.1.1.8.01.1.1	IMPOSTO SOBRE A PROPRIEDADE PREDIAL E TERRITORIAL URBANA - PRINCIPAL	277.356.665,87	360.000.000,00	-82.643.314,13
1.1.1.8.01.1.2	IMPOSTO SOBRE A PROPRIEDADE PREDIAL E TERRITORIAL URBANA - MULTAS E JUROS	3.275.331,81	2.585.000,00	690.331,81
1.1.1.8.01.1.3	IMPOSTO SOBRE A PROPRIEDADE PREDIAL E TERRITORIAL URBANA - DÍVIDA ATIVA	10.572.328,69	28.538.000,00	-17.965.671,31
1.1.1.8.01.1.4	IMPOSTO SOBRE A PROPRIEDADE PREDIAL E TERRITORIAL URBANA - DÍVIDA ATIVA - MULTAS E JUROS	6.804.431,74	2.262.000,00	4.542.431,74
1.1.1.8.01.4.0	IMPOSTO SOBRE TRANSMISSÃO DE BENS IMÓVEIS E DE DIREITOS REAIS SOBRE IMÓVEIS	56.467.105,95	63.015.000,00	-6.547.894,05
1.1.1.8.01.4.1	IMPOSTO SOBRE TRANSMISSÃO DE BENS IMÓVEIS E DE DIREITOS REAIS SOBRE IMÓVEIS - PRINCIPAL	56.387.667,91	63.000.000,00	-6.612.332,09
1.1.1.8.01.4.2	IMPOSTO SOBRE TRANSMISSÃO DE BENS IMÓVEIS E DE DIREITOS REAIS SOBRE IMÓVEIS - MULTAS E JUROS	3.696,01	12.000,00	-8.303,99
1.1.1.8.01.4.3	IMPOSTO SOBRE TRANSMISSÃO DE BENS IMÓVEIS E DE DIREITOS REAIS SOBRE IMÓVEIS - DÍVIDA ATIVA	75.742,03	3.000,00	72.742,03
1.1.1.8.02.3.0	IMPOSTO SOBRE SERVIÇOS DE QUALQUER NATUREZA	500.905.568,22	471.097.000,00	29.808.568,22
1.1.1.8.02.3.1	IMPOSTO SOBRE SERVIÇOS DE QUALQUER NATUREZA - PRINCIPAL	470.843.256,92	460.143.000,00	10.700.256,92
1.1.1.8.02.3.2	IMPOSTO SOBRE SERVIÇOS DE QUALQUER NATUREZA - MULTAS E JUROS	2.623.585,32	569.000,00	2.054.585,32
1.1.1.8.02.3.3	IMPOSTO SOBRE SERVIÇOS DE QUALQUER NATUREZA - DÍVIDA ATIVA	23.557.227,54	9.245.000,00	14.312.227,54
1.1.1.8.02.3.4	IMPOSTO SOBRE SERVIÇOS DE QUALQUER NATUREZA - DÍVIDA ATIVA - MULTAS E JUROS	3.881.498,44	1.140.000,00	2.741.498,44
1.1.2.0.00.0	TAXAS	11.330.159,35	12.479.000,00	-1.148.840,65
1.1.2.1.00.0	TAXAS PELO EXERCÍCIO DO PODER DE POLÍCIA	0,00	0,00	0,00
1.1.2.1.01.1.0	TAXAS DE INSPEÇÃO, CONTROLE E FISCALIZAÇÃO	0,00	0,00	0,00
1.1.2.1.01.1.1	TAXAS DE INSPEÇÃO, CONTROLE E FISCALIZAÇÃO - PRINCIPAL	0,00	0,00	0,00
1.1.2.1.01.1.2	TAXAS DE INSPEÇÃO, CONTROLE E FISCALIZAÇÃO - MULTAS E JUROS	0,00	0,00	0,00
1.1.2.1.01.1.3	TAXAS DE INSPEÇÃO, CONTROLE E FISCALIZAÇÃO - DÍVIDA ATIVA	0,00	0,00	0,00
1.1.2.1.01.1.4	TAXAS DE INSPEÇÃO, CONTROLE E FISCALIZAÇÃO - DÍVIDA ATIVA - MULTAS E JUROS	0,00	0,00	0,00
1.1.2.2.00.0	TAXAS PELA PRESTAÇÃO DE SERVIÇOS	0,00	0,00	0,00
1.1.2.2.01.1.0	TAXAS PELA PRESTAÇÃO DE SERVIÇOS	0,00	0,00	0,00
1.1.2.2.01.1.1	TAXAS PELA PRESTAÇÃO DE SERVIÇOS - PRINCIPAL	0,00	0,00	0,00
1.1.2.8.00.0	TAXAS - ESPECÍFICAS DE ESTADOS, DF, MUNICÍPIOS	11.330.159,35	12.479.000,00	-1.148.840,65
1.1.2.8.01.1.1	TAXA DE FISCALIZAÇÃO DE VIGILÂNCIA SANITÁRIA - PRINCIPAL	3.141.235,11	3.937.000,00	-795.764,89
1.1.2.8.01.1.3	TAXA DE FISCALIZAÇÃO DE VIGILÂNCIA SANITÁRIA - DÍVIDA ATIVA	232.875,23	469.000,00	-236.124,77
1.1.2.8.01.9.1	TAXAS DE INSPEÇÃO, CONTROLE E FISCALIZAÇÃO - OUTRAS - PRINCIPAL	7.252.206,03	6.497.000,00	755.206,03
1.1.2.8.01.9.2	TAXAS DE INSPEÇÃO, CONTROLE E FISCALIZAÇÃO - OUTRAS - MULTAS E JUROS	147.909,74	421.000,00	-273.090,26
1.1.2.8.01.9.3	TAXAS DE INSPEÇÃO, CONTROLE E FISCALIZAÇÃO - OUTRAS - DÍVIDA ATIVA	168.276,85	417.000,00	-248.723,15
1.1.2.8.01.9.4	TAXAS DE INSPEÇÃO, CONTROLE E FISCALIZAÇÃO - OUTRAS - DÍVIDA ATIVA - MULTAS E JUROS	387.656,39	738.000,00	-350.343,61
1.1.3.0.00.0	CONTRIBUIÇÃO DE MELHORIA	69,99	5.000,00	-4.930,01
1.1.3.8.00.0	CONTRIBUIÇÃO DE MELHORIA - ESPECÍFICA E/M	69,99	5.000,00	-4.930,01
1.1.3.8.02.1.0	CONTRIBUIÇÃO DE MELHORIA PARA EXPANSÃO DA REDE DE ILUMINAÇÃO PÚBLICA NA CIDADE	0,00	0,00	0,00
1.1.3.8.02.1.1	CONTRIBUIÇÃO DE MELHORIA PARA EXPANSÃO DA REDE DE ILUMINAÇÃO PÚBLICA NA CIDADE - PRINCIPAL	0,00	0,00	0,00
1.1.3.8.99.1.0	OUTRAS CONTRIBUIÇÕES DE MELHORIA	69,99	5.000,00	-4.930,01
1.1.3.8.99.1.3	OUTRAS CONTRIBUIÇÕES DE MELHORIA - DÍVIDA ATIVA	69,99	5.000,00	-4.930,01
1.2.0.0.00.0	CONTRIBUIÇÕES	62.833.468,12	62.351.000,00	482.468,12
1.2.4.0.00.0	CONTRIBUIÇÃO PARA O CUSTEIO DO SERVIÇO DE ILUMINAÇÃO PÚBLICA	62.833.468,12	62.351.000,00	482.468,12
1.2.4.0.00.1.0	CONTRIBUIÇÃO PARA O CUSTEIO DO SERVIÇO DE ILUMINAÇÃO PÚBLICA	62.833.468,12	62.351.000,00	482.468,12
1.2.4.0.00.1.1	CONTRIBUIÇÃO PARA O CUSTEIO DO SERVIÇO DE ILUMINAÇÃO PÚBLICA - PRINCIPAL	62.833.468,12	62.351.000,00	482.468,12
1.3.0.0.00.0	RECEITA PATRIMONIAL	129.736.739,12	25.551.000,00	104.185.739,12
1.3.1.0.00.0	EXPLORAÇÃO DO PATRIMÔNIO IMOBILIÁRIO DO ESTADO	2.406.331,54	2.283.000,00	123.331,54
1.3.1.0.01.0	ALUGUÉIS, ARRENDAMENTOS, FOROS, LAUDÊMIOS, TARIFAS DE OCUPAÇÃO	1.282.577,81	1.418.000,00	-135.422,19
1.3.1.0.01.1.0	ALUGUÉIS E ARRENDAMENTOS	1.282.577,81	1.418.000,00	-135.422,19
1.3.1.0.01.1.1	ALUGUÉIS E ARRENDAMENTOS - PRINCIPAL	1.282.577,81	1.418.000,00	-135.422,19
1.3.1.0.02.0.0	CONCESSÃO, PERMISSÃO, AUTORIZAÇÃO OU CESSÃO DO DIREITO DE USO DE BENS IMÓVEIS PÚBLICOS	0,00	0,00	0,00
1.3.1.0.02.1.0	CONCESSÃO, PERMISSÃO, AUTORIZAÇÃO OU CESSÃO DO DIREITO DE USO DE BENS IMÓVEIS PÚBLICOS	0,00	0,00	0,00
1.3.1.0.02.1.1	CONCESSÃO, PERMISSÃO, AUTORIZAÇÃO OU CESSÃO DO DIREITO DE USO DE BENS IMÓVEIS PÚBLICOS - PRINCIPAL	0,00	0,00	0,00
1.3.1.0.99.0.0	OUTRAS RECEITAS IMOBILIÁRIAS	1.123.753,73	865.000,00	258.753,73
1.3.1.0.99.1.0	OUTRAS RECEITAS IMOBILIÁRIAS	1.123.753,73	865.000,00	258.753,73
1.3.1.0.99.1.1	OUTRAS RECEITAS IMOBILIÁRIAS - PRINCIPAL	1.123.753,73	865.000,00	258.753,73
1.3.2.0.00.0	VALORES MOBILIÁRIOS	12.290.286,58	23.268.000,00	-10.977.713,42
1.3.2.1.00.0.0	JUROS E CORREÇÕES MONETÁRIAS	12.130.018,62	23.015.000,00	-10.884.981,38
1.3.2.1.00.1.0	REMUNERAÇÃO DE DEPÓSITOS BANCÁRIOS	1.803.463,35	297.463,35	1.506.000,00
1.3.2.1.00.1.1	REMUNERAÇÃO DE DEPÓSITOS BANCÁRIOS - PRINCIPAL	1.803.463,35	297.463,35	1.506.000,00
1.3.2.1.00.5.0	JUROS DE TÍTULOS DE RENDA	10.326.555,27	21.509.000,00	-11.182.444,73
1.3.2.1.00.5.1	JUROS DE TÍTULOS DE RENDA - PRINCIPAL	10.326.555,27	21.509.000,00	-11.182.444,73
1.3.2.2.00.0.0	DIVIDENDOS	160.267,96	253.000,00	-92.732,04
1.3.2.2.00.1.0	DIVIDENDOS	160.267,96	253.000,00	-92.732,04
1.3.2.2.00.1.1	DIVIDENDOS - PRINCIPAL	160.267,96	253.000,00	-92.732,04
1.3.3.0.00.0	DELEGAÇÃO DE SERVIÇOS PÚBLICOS MEDIANTE CONCESSÃO, PERMISSÃO, AUTORIZAÇÃO OU LICENÇA	115.000.000,00	0,00	115.000.000,00
1.3.3.9.00.0	DEMAIS DELEGAÇÕES DE SERVIÇOS PÚBLICOS	115.000.000,00	0,00	115.000.000,00
1.3.3.9.99.1.0	OUTRAS DELEGAÇÕES DE SERVIÇOS PÚBLICOS	115.000.000,00	0,00	115.000.000,00
1.3.3.9.99.1.1	OUTRAS DELEGAÇÕES DE SERVIÇOS PÚBLICOS - PRINCIPAL	115.000.000,00	0,00	115.000.000,00
1.3.6.0.00.0	CESSÃO DE DIREITOS	0,00	0,00	0,00
1.3.6.0.01.0.0	CESSÃO DO DIREITO DE OPERACIONALIZAÇÃO DE PAGAMENTOS	0,00	0,00	0,00
1.3.6.0.01.1.0	CESSÃO DO DIREITO DE OPERACIONALIZAÇÃO DE PAGAMENTOS	0,00	0,00	0,00
1.3.6.0.01.1.1	CESSÃO DO DIREITO DE OPERACIONALIZAÇÃO DE PAGAMENTOS - PRINCIPAL	0,00	0,00	0,00
1.3.9.0.00.0	DEMAIS RECEITAS PATRIMONIAIS	40.121,00	0,00	40.121,00
1.3.9.0.00.1.1	DEMAIS RECEITAS PATRIMONIAIS - PRINCIPAL	40.121,00	0,00	40.121,00
1.6.0.0.00.0	RECEITA DE SERVIÇOS	1.383.969,60	2.521.000,00	-1.137.030,40
1.6.1.0.00.0	SERVIÇOS ADMINISTRATIVOS E COMERCIAIS GERAIS	52.818,40	1.311.000,00	-1.258.181,60
1.6.1.0.01.0.0	SERVIÇOS ADMINISTRATIVOS E COMERCIAIS GERAIS	52.818,40	1.311.000,00	-1.258.181,60
1.6.1.0.01.1.0	SERVIÇOS ADMINISTRATIVOS E COMERCIAIS GERAIS	52.818,40	1.311.000,00	-1.258.181,60
1.6.1.0.01.1.1	SERVIÇOS ADMINISTRATIVOS E COMERCIAIS GERAIS - PRINCIPAL	52.818,40	1.311.000,00	-1.258.181,60
1.6.9.0.00.0	OUTROS SERVIÇOS	1.331.151,20	1.210.000,00	121.151,20
1.6.9.0.99.0.0	OUTROS SERVIÇOS	1.331.151,20	1.210.000,00	121.151,20
1.6.9.0.99.1.0	OUTROS SERVIÇOS	1.331.151,20	1.210.000,00	121.151,20
1.6.9.0.99.1.1	OUTROS SERVIÇOS - PRINCIPAL	1.331.151,20	1.210.000,00	121.151,20
1.7.0.0.00.0	TRANSFERÊNCIAS CORRENTES	1.021.774.709,04	1.067.065.000,00	-45.290.290,96





PREFEITURA DE SANTO ANDRÉ

Anexo 10 - Resumo Geral da Receita Arrecadada/Orçada
Exercício de 2019

Classificação	Especificação	Receita		Diferenças
		Arrecadada	Orçada	
1.7.1.0.00.0.0	TRANSFERÊNCIAS DA UNIÃO E DE SUAS ENTIDADES	238.248.949,26	305.509.000,00	-67.260.050,74
1.7.1.8.00.0.0	TRANSFERÊNCIAS DA UNIÃO - ESPECÍFICA E/IM	238.248.949,26	305.509.000,00	-67.260.050,74
1.7.1.8.01.2.0	COTA-PARTE DO FUNDO DE PARTICIPAÇÃO DOS MUNICÍPIOS - COTA MENSAL	68.861.571,47	66.919.000,00	1.942.571,47
1.7.1.8.01.2.1	COTA-PARTE DO FUNDO DE PARTICIPAÇÃO DOS MUNICÍPIOS - COTA MENSAL - PRINCIPAL	68.861.571,47	66.919.000,00	1.942.571,47
1.7.1.8.01.3.0	COTA-PARTE DO FUNDO DE PARTICIPAÇÃO DO MUNICÍPIOS - 1% COTA ENTREGUE NO MÊS DE DEZEMBRO	3.038.988,50	2.500.000,00	538.988,50
1.7.1.8.01.3.1	COTA-PARTE DO FUNDO DE PARTICIPAÇÃO DO MUNICÍPIOS - 1% COTA ENTREGUE NO MÊS DE DEZEMBRO - PRINCIPAL	3.038.988,50	2.500.000,00	538.988,50
1.7.1.8.01.4.0	COTA-PARTE DO FUNDO DE PARTICIPAÇÃO DOS MUNICÍPIOS - 1% COTA ENTREGUE NO MÊS DE JULHO	2.926.712,07	1.300.000,00	1.626.712,07
1.7.1.8.01.4.1	COTA-PARTE DO FUNDO DE PARTICIPAÇÃO DOS MUNICÍPIOS - 1% COTA ENTREGUE NO MÊS DE JULHO - PRINCIPAL	2.926.712,07	1.300.000,00	1.626.712,07
1.7.1.8.01.5.0	COTA-PARTE DO IMPOSTO SOBRE A PROPRIEDADE TERRITORIAL RURAL	164,61	5.000,00	-4.835,39
1.7.1.8.01.5.1	COTA-PARTE DO IMPOSTO SOBRE A PROPRIEDADE TERRITORIAL RURAL - PRINCIPAL	164,61	5.000,00	-4.835,39
1.7.1.8.02.2.0	COTA-PARTE DA COMPENSAÇÃO FINANCEIRA DE RECURSOS MINERAIS - CFEM	156,43	1.000,00	-843,57
1.7.1.8.02.2.1	COTA-PARTE DA COMPENSAÇÃO FINANCEIRA DE RECURSOS MINERAIS - CFEM - PRINCIPAL	156,43	1.000,00	-843,57
1.7.1.8.02.3.0	COTA-PARTE ROYALTIES - COMPENSAÇÃO FINANCEIRA PELA PRODUÇÃO DE PETRÓLEO - LEI Nº 7.990/89	1.690.315,04	1.762.000,00	-71.684,96
1.7.1.8.02.3.1	COTA-PARTE ROYALTIES - COMPENSAÇÃO FINANCEIRA PELA PRODUÇÃO DE PETRÓLEO - LEI Nº 7.990/89 - PRINCIPAL	1.690.315,04	1.762.000,00	-71.684,96
1.7.1.8.02.6.0	COTA-PARTE DO FUNDO ESPECIAL DO PETRÓLEO - FEP	1.061.012,29	972.000,00	89.012,29
1.7.1.8.02.6.1	COTA-PARTE DO FUNDO ESPECIAL DO PETRÓLEO - FEP - PRINCIPAL	1.061.012,29	972.000,00	89.012,29
1.7.1.8.02.9.0	OUTRAS TRANSFERÊNCIAS DECORRENTES DE COMPENSAÇÃO FINANCEIRA PELA EXPLORAÇÃO DE RECURSOS NATURAIS	315.322,41	99.000,00	216.322,41
1.7.1.8.02.9.1	OUTRAS TRANSFERÊNCIAS DECORRENTES DE COMPENSAÇÃO FINANCEIRA PELA EXPLORAÇÃO DE RECURSOS NATURAIS - PRINCIPAL	315.322,41	99.000,00	216.322,41
1.7.1.8.03.1.0	TRANSFERÊNCIA DE RECURSOS DO SISTEMA ÚNICO DE SAÚDE - SUS - REPASSES FUNDO A FUNDO	30.612.229,23	117.685.000,00	-87.072.770,77
1.7.1.8.03.1.1	TRANSFERÊNCIA DE RECURSOS DO SISTEMA ÚNICO DE SAÚDE - SUS - REPASSES FUNDO A FUNDO - PRINCIPAL	30.612.229,23	117.685.000,00	-87.072.770,77
1.7.1.8.03.2.0	TRANSFERÊNCIA DE RECURSOS DO SUS - ATENÇÃO DE MÉDIA E ALTA COMPLEXIDADE AMBULATORIAL E HOSPITALAR	88.285.421,34	0,00	88.285.421,34
1.7.1.8.03.2.1	TRANSFERÊNCIA DE RECURSOS DO SISTEMA ÚNICO DE SAÚDE - SUS - REPASSES FUNDO A FUNDO - PRINCIPAL	88.285.421,34	0,00	88.285.421,34
1.7.1.8.03.3.0	TRANSFERÊNCIA DE RECURSOS DO SUS - VIGILÂNCIA EM SAÚDE	3.852.525,03	34.749.000,00	-30.896.474,97
1.7.1.8.03.3.1	TRANSFERÊNCIA DE RECURSOS DO SUS - VIGILÂNCIA EM SAÚDE - PRINCIPAL	3.852.525,03	34.749.000,00	-30.896.474,97
1.7.1.8.03.4.0	TRANSFERÊNCIA DE RECURSOS DO SUS - ASSISTÊNCIA FARMACÊUTICA	3.996.113,03	1.692.000,00	2.304.113,03
1.7.1.8.03.4.1	TRANSFERÊNCIA DE RECURSOS DO SUS - ASSISTÊNCIA FARMACÊUTICA - PRINCIPAL	3.996.113,03	1.692.000,00	2.304.113,03
1.7.1.8.03.5.0	TRANSFERÊNCIA DE RECURSOS DO SUS - GESTÃO DO SUS	110.267,60	6.015.000,00	-5.904.732,40
1.7.1.8.03.5.1	TRANSFERÊNCIA DE RECURSOS DO SUS - GESTÃO DO SUS - PRINCIPAL	110.267,60	6.015.000,00	-5.904.732,40
1.7.1.8.04.1.0	TRANSFERÊNCIAS DE RECURSOS DO FUNDO NACIONAL DE ASSISTÊNCIA SOCIAL - FNAS	0,00	0,00	0,00
1.7.1.8.04.1.1	TRANSFERÊNCIAS DE RECURSOS DO FUNDO NACIONAL DE ASSISTÊNCIA SOCIAL - FNAS - PRINCIPAL	0,00	0,00	0,00
1.7.1.8.05.1.0	TRANSFERÊNCIAS DO SALÁRIO-EDUCAÇÃO	20.927.054,77	27.050.000,00	-6.122.945,23
1.7.1.8.05.1.1	TRANSFERÊNCIAS DO SALÁRIO-EDUCAÇÃO - PRINCIPAL	20.927.054,77	27.050.000,00	-6.122.945,23
1.7.1.8.05.3.0	TRANSFERÊNCIAS DIRETAS DO FNDE REFERENTES AO PROGRAMA NACIONAL DE ALIMENTAÇÃO ESCOLAR - PNAE	4.900.692,00	5.933.000,00	-1.032.308,00
1.7.1.8.05.3.1	TRANSFERÊNCIAS DIRETAS DO FNDE REFERENTES AO PROGRAMA NACIONAL DE ALIMENTAÇÃO ESCOLAR - PNAE - PRINCIPAL	4.900.692,00	5.933.000,00	-1.032.308,00
1.7.1.8.05.4.0	TRANSFERÊNCIAS DIRETAS DO FNDE REFERENTES AO PROGRAMA NACIONAL DE APOIO AO TRANSPORTE DO ESCOLAR - PNATE	12.428,64	15.000,00	-2.571,36
1.7.1.8.05.4.1	TRANSFERÊNCIAS DIRETAS DO FNDE REFERENTES AO PROGRAMA NACIONAL DE APOIO AO TRANSPORTE DO ESCOLAR - PNATE - PRINCIPAL	12.428,64	15.000,00	-2.571,36
1.7.1.8.05.9.0	OUTRAS TRANSFERÊNCIAS DIRETAS DO FUNDO NACIONAL DO DESENVOLVIMENTO DA EDUCAÇÃO - FNDE	79.532,07	2.600.000,00	-2.520.467,93
1.7.1.8.05.9.1	OUTRAS TRANSFERÊNCIAS DIRETAS DO FUNDO NACIONAL DO DESENVOLVIMENTO DA EDUCAÇÃO - FNDE - PRINCIPAL	79.532,07	2.600.000,00	-2.520.467,93
1.7.1.8.06.1.0	TRANSFERÊNCIA FINANCEIRA DO ICMS - DESONERAÇÃO - L.C. Nº 87/96	0,00	1.793.000,00	-1.793.000,00
1.7.1.8.06.1.1	TRANSFERÊNCIA FINANCEIRA DO ICMS - DESONERAÇÃO - L.C. Nº 87/96 - PRINCIPAL	0,00	1.793.000,00	-1.793.000,00
1.7.1.8.10.3.1	TRANSFERÊNCIAS DE CONVÊNIO DA UNIÃO DESTINADAS A PROGRAMAS DE ASSISTÊNCIA SOCIAL	480.160,00	0,00	480.160,00
1.7.1.8.10.3.1	TRANSFERÊNCIAS DE CONVÊNIO DA UNIÃO DESTINADAS A PROGRAMAS DE ASSISTÊNCIA SOCIAL - PRINCIPAL	480.160,00	0,00	480.160,00
1.7.1.8.10.4.1	TRANSFERÊNCIAS DE CONVÊNIO DA UNIÃO DESTINADAS A PROGRAMAS DE COMBATE À FOME	898,04	0,00	898,04
1.7.1.8.10.4.1	TRANSFERÊNCIAS DE CONVÊNIO DA UNIÃO DESTINADAS A PROGRAMAS DE COMBATE À FOME - PRINCIPAL	898,04	0,00	898,04
1.7.1.8.10.9.0	OUTRAS TRANSFERÊNCIAS DE CONVÊNIO DA UNIÃO	222.240,00	5.346.000,00	-5.123.760,00
1.7.1.8.10.9.1	OUTRAS TRANSFERÊNCIAS DE CONVÊNIO DA UNIÃO - PRINCIPAL	222.240,00	5.346.000,00	-5.123.760,00
1.7.1.8.12.1.0	TRANSFERÊNCIAS DE RECURSOS DO FUNDO NACIONAL DE ASSISTÊNCIA SOCIAL - FNAS	2.236.387,81	9.190.000,00	-6.953.612,19
1.7.1.8.12.1.1	TRANSFERÊNCIAS DE RECURSOS DO FUNDO NACIONAL DE ASSISTÊNCIA SOCIAL - FNAS - PRINCIPAL	2.236.387,81	9.190.000,00	-6.953.612,19
1.7.1.8.99.1.0	OUTRAS TRANSFERÊNCIAS DA UNIÃO	4.638.756,88	19.883.000,00	-15.244.243,12
1.7.1.8.99.1.1	OUTRAS TRANSFERÊNCIAS DA UNIÃO - PRINCIPAL	4.638.756,88	19.883.000,00	-15.244.243,12
1.7.2.0.00.0.0	TRANSFERÊNCIAS DOS ESTADOS E DO DISTRITO FEDERAL E DE SUAS ENTIDADES	599.485.174,72	587.747.000,00	11.738.174,72
1.7.2.8.00.0.0	TRANSFERÊNCIAS DOS ESTADOS - ESPECÍFICA E/IM	599.485.174,72	587.747.000,00	11.738.174,72
1.7.2.8.01.1.0	COTA-PARTE DO ICMS	442.136.617,56	413.902.000,00	28.234.617,56
1.7.2.8.01.1.1	COTA-PARTE DO ICMS - PRINCIPAL	442.136.617,56	413.902.000,00	28.234.617,56
1.7.2.8.01.2.0	COTA-PARTE DO IPVA	144.742.183,90	144.583.000,00	159.183,90
1.7.2.8.01.2.1	COTA-PARTE DO IPVA - PRINCIPAL	144.742.183,90	144.583.000,00	159.183,90
1.7.2.8.01.3.0	COTA-PARTE DO IPI - MUNICÍPIOS	3.133.432,09	3.231.000,00	-97.567,91
1.7.2.8.01.3.1	COTA-PARTE DO IPI - MUNICÍPIOS - PRINCIPAL	3.133.432,09	3.231.000,00	-97.567,91
1.7.2.8.01.4.0	COTA-PARTE DA CONTRIBUIÇÃO DE INTERVENÇÃO NO DOMÍNIO ECONÔMICO	364.473,98	1.102.000,00	-737.526,02
1.7.2.8.01.4.1	COTA-PARTE DA CONTRIBUIÇÃO DE INTERVENÇÃO NO DOMÍNIO ECONÔMICO - PRINCIPAL	364.473,98	1.102.000,00	-737.526,02
1.7.2.8.02.3.0	COTA-PARTE ROYALTIES - COMPENSAÇÃO FINANCEIRA PELA PRODUÇÃO DO PETRÓLEO - LEI Nº 7.990/89, ARTIGO 9º	2.015.535,92	2.055.000,00	-39.464,08
1.7.2.8.02.3.1	COTA-PARTE ROYALTIES - COMPENSAÇÃO FINANCEIRA PELA PRODUÇÃO DO PETRÓLEO - LEI Nº 7.990/89, ARTIGO 9º - PRINCIPAL	2.015.535,92	2.055.000,00	-39.464,08
1.7.2.8.03.1.0	TRANSFERÊNCIA DE RECURSOS DO ESTADO PARA PROGRAMAS DE SAÚDE - REPASSE FUNDO A FUNDO	4.947.953,00	4.532.000,00	415.953,00
1.7.2.8.03.1.1	TRANSFERÊNCIA DE RECURSOS DO ESTADO PARA PROGRAMAS DE SAÚDE - REPASSE FUNDO A FUNDO - PRINCIPAL	4.947.953,00	4.532.000,00	415.953,00
1.7.2.8.07.1.0	TRANSFERÊNCIAS DE ESTADOS DESTINADAS À ASSISTÊNCIA SOCIAL	1.582.503,04	0,00	1.582.503,04
1.7.2.8.07.1.1	TRANSFERÊNCIAS DE ESTADOS DESTINADAS À ASSISTÊNCIA SOCIAL - PRINCIPAL	1.582.503,04	0,00	1.582.503,04
1.7.2.8.10.1.0	TRANSFERÊNCIA DE CONVÊNIO DOS ESTADOS PARA O SISTEMA ÚNICO DE SAÚDE - SUS	425.000,00	695.000,00	-270.000,00
1.7.2.8.10.1.1	TRANSFERÊNCIA DE CONVÊNIO DOS ESTADOS PARA O SISTEMA ÚNICO DE SAÚDE - SUS - PRINCIPAL	425.000,00	695.000,00	-270.000,00
1.7.2.8.10.2.0	TRANSFERÊNCIAS DE CONVÊNIO DOS ESTADOS DESTINADAS A PROGRAMAS DE EDUCAÇÃO	0,00	14.000.000,00	-14.000.000,00
1.7.2.8.10.2.1	TRANSFERÊNCIAS DE CONVÊNIO DOS ESTADOS DESTINADAS A PROGRAMAS DE EDUCAÇÃO - PRINCIPAL	0,00	14.000.000,00	-14.000.000,00





PREFEITURA DE SANTO ANDRÉ

Anexo 10 - Resumo Geral da Receita Arrecadada/Orçada
Exercício de 2019

Classificação	Especificação	Receita		Diferenças
		Arrecadada	Orçada	
1.7.2.8.10.9.0	OUTRAS TRANSFERÊNCIAS DE CONVÊNIO DOS ESTADOS	5.599,98	2.457.000,00	-2.451.400,02
1.7.2.8.10.9.1	OUTRAS TRANSFERÊNCIAS DE CONVÊNIO DOS ESTADOS - PRINCIPAL	5.599,98	2.457.000,00	-2.451.400,02
1.7.2.8.99.1.0	OUTRAS TRANSFERÊNCIAS DOS ESTADOS	131.875,25	1.190.000,00	-1.058.124,75
1.7.2.8.99.1.1	OUTRAS TRANSFERÊNCIAS DOS ESTADOS - PRINCIPAL	131.875,25	1.190.000,00	-1.058.124,75
1.7.4.0.00.0.0	TRANSFERÊNCIAS DE INSTITUIÇÕES PRIVADAS	189,00	308.000,00	-307.811,00
1.7.4.0.00.1.0	TRANSFERÊNCIAS DE INSTITUIÇÕES PRIVADAS	189,00	308.000,00	-307.811,00
1.7.4.0.00.1.1	TRANSFERÊNCIAS DE INSTITUIÇÕES PRIVADAS - PRINCIPAL	189,00	308.000,00	-307.811,00
1.7.5.0.00.0.0	TRANSFERÊNCIAS DE OUTRAS INSTITUIÇÕES PÚBLICAS	184.040.396,06	172.678.000,00	11.362.396,06
1.7.5.0.00.0.0	TRANSFERÊNCIAS DE OUTRAS INSTITUIÇÕES PÚBLICAS - ESPECÍFICA E/M	184.040.396,06	172.678.000,00	11.362.396,06
1.7.5.8.01.1.0	TRANSFERÊNCIAS DE RECURSOS DO FUNDO DE MANUTENÇÃO E DESENVOLVIMENTO DA EDUCAÇÃO BÁSICA E DE VALORIZAÇÃO DOS PROFISSIONAIS DA EDUCAÇÃO - FUNDEB	184.040.396,06	172.678.000,00	11.362.396,06
1.7.5.8.01.1.1	TRANSFERÊNCIAS DE RECURSOS DO FUNDO DE MANUTENÇÃO E DESENVOLVIMENTO DA EDUCAÇÃO BÁSICA E DE VALORIZAÇÃO DOS PROFISSIONAIS DA EDUCAÇÃO - FUNDEB - PRINCIPAL	184.040.396,06	172.678.000,00	11.362.396,06
1.7.5.8.01.2.0	TRANSFERÊNCIAS DE RECURSOS DA COMPLEMENTAÇÃO DA UNIÃO AO FUNDO DE MANUTENÇÃO E DESENVOLVIMENTO DA EDUCAÇÃO BÁSICA E DE VALORIZAÇÃO DOS PROFISSIONAIS DA EDUCAÇÃO - FUNDEB	0,00	0,00	0,00
1.7.5.8.01.2.1	TRANSFERÊNCIAS DE RECURSOS DA COMPLEMENTAÇÃO DA UNIÃO AO FUNDO DE MANUTENÇÃO E DESENVOLVIMENTO DA EDUCAÇÃO BÁSICA E DE VALORIZAÇÃO DOS PROFISSIONAIS DA EDUCAÇÃO - FUNDEB - PRINCIPAL	0,00	0,00	0,00
1.7.6.0.00.0.0	TRANSFERÊNCIAS DO EXTERIOR	0,00	823.000,00	-823.000,00
1.7.6.8.00.0.0	TRANSFERÊNCIAS DO EXTERIOR - ESPECÍFICA E/M	0,00	823.000,00	-823.000,00
1.7.6.8.10.1.0	OUTRAS TRANSFERÊNCIAS DE CONVÊNIOS DO EXTERIOR - NÃO ESPECIFICADAS ANTERIORMENTE	0,00	823.000,00	-823.000,00
1.7.6.8.10.1.1	OUTRAS TRANSFERÊNCIAS DE CONVÊNIOS DO EXTERIOR - NÃO ESPECIFICADAS ANTERIORMENTE - PRINCIPAL	0,00	823.000,00	-823.000,00
1.7.7.0.00.0.0	TRANSFERÊNCIAS DE PESSOAS FÍSICAS	0,00	0,00	0,00
1.7.7.0.00.1.0	TRANSFERÊNCIAS DE PESSOAS FÍSICAS	0,00	0,00	0,00
1.7.7.0.00.1.1	TRANSFERÊNCIAS DE PESSOAS FÍSICAS - PRINCIPAL	0,00	0,00	0,00
1.9.0.0.00.0.0	OUTRAS RECEITAS CORRENTES	71.410.890,57	77.134.000,00	-5.723.109,43
1.9.1.0.00.0.0	MULTAS ADMINISTRATIVAS, CONTRATUAIS E JUDICIAIS	38.226.907,66	37.924.000,00	302.907,66
1.9.1.0.01.0.0	MULTAS PREVISTAS EM LEGISLAÇÃO ESPECÍFICA	37.937.933,05	37.562.000,00	375.933,05
1.9.1.0.01.1.0	MULTAS PREVISTAS EM LEGISLAÇÃO ESPECÍFICA	37.937.933,05	37.562.000,00	375.933,05
1.9.1.0.01.1.1	MULTAS PREVISTAS EM LEGISLAÇÃO ESPECÍFICA - PRINCIPAL	37.937.933,05	37.562.000,00	375.933,05
1.9.1.0.09.0.0	MULTAS E JUROS PREVISTOS EM CONTRATOS	288.974,61	362.000,00	-73.025,39
1.9.1.0.09.1.0	MULTAS E JUROS PREVISTOS EM CONTRATOS	288.974,61	362.000,00	-73.025,39
1.9.1.0.09.1.1	MULTAS E JUROS PREVISTOS EM CONTRATOS - PRINCIPAL	288.974,61	362.000,00	-73.025,39
1.9.2.0.00.0.0	INDENIZAÇÕES, RESTITUIÇÕES E RESSARCIMENTOS	19.646.417,24	7.505.000,00	12.141.417,24
1.9.2.1.00.0.0	INDENIZAÇÕES	98.806,36	106.000,00	-7.193,64
1.9.2.1.01.1.0	INDENIZAÇÕES POR DANOS CAUSADOS AO PATRIMÔNIO PÚBLICO	98.806,36	106.000,00	-7.193,64
1.9.2.1.01.1.1	INDENIZAÇÕES POR DANOS CAUSADOS AO PATRIMÔNIO PÚBLICO - PRINCIPAL	98.806,36	106.000,00	-7.193,64
1.9.2.2.00.0.0	RESTITUIÇÕES	967.753,67	257.000,00	710.753,67
1.9.2.2.01.1.0	RESTITUIÇÃO DE CONVÊNIOS - PRIMÁRIAS	967.753,67	257.000,00	710.753,67
1.9.2.2.01.1.1	RESTITUIÇÃO DE CONVÊNIOS - PRIMÁRIAS - PRINCIPAL	967.753,67	257.000,00	710.753,67
1.9.2.2.99.1.0	OUTRAS RESTITUIÇÕES	0,00	0,00	0,00
1.9.2.2.99.1.1	OUTRAS RESTITUIÇÕES - PRINCIPAL	0,00	0,00	0,00
1.9.2.8.00.0.0	INDENIZAÇÕES, RESTITUIÇÕES E RESSARCIMENTOS - ESPECÍFICAS DE ESTADOS, DF, MUNICÍPIOS	18.579.857,21	7.142.000,00	11.437.857,21
1.9.2.8.02.9.1	OUTRAS RESTITUIÇÕES - ESPECÍFICAS DE ESTADOS, DF, MUNICÍPIOS - NÃO ESPECIFICADAS ANTERIORMENTE - PRINCIPAL	18.579.857,21	7.142.000,00	11.437.857,21
1.9.9.0.00.0.0	DEMAIS RECEITAS CORRENTES	13.537.565,67	31.705.000,00	-18.167.434,33
1.9.9.0.99.0.0	OUTRAS RECEITAS	13.537.565,67	31.705.000,00	-18.167.434,33
1.9.9.0.99.1.0	OUTRAS RECEITAS - PRIMÁRIAS	13.537.565,67	31.705.000,00	-18.167.434,33
1.9.9.0.99.1.1	OUTRAS RECEITAS - PRIMÁRIAS - PRINCIPAL	11.974.108,01	28.881.000,00	-16.906.891,99
1.9.9.0.99.1.2	OUTRAS RECEITAS - PRIMÁRIAS - MULTAS E JUROS	293.340,92	688.000,00	-394.659,08
1.9.9.0.99.1.3	OUTRAS RECEITAS - PRIMÁRIAS - DÍVIDA ATIVA	996.019,88	1.517.000,00	-520.980,12
1.9.9.0.99.1.4	OUTRAS RECEITAS - PRIMÁRIAS - DÍVIDA ATIVA - MULTAS E JUROS	274.096,86	619.000,00	-344.903,14
2.0.0.0.00.0.0	RECEITAS DE CAPITAL	64.477.673,11	342.263.000,00	-277.785.326,89
2.1.0.0.00.0.0	OPERAÇÕES DE CRÉDITO	38.289.685,53	107.975.000,00	-69.685.314,47
2.1.1.0.00.0.0	OPERAÇÕES DE CRÉDITO - MERCADO INTERNO	27.952.513,21	72.930.000,00	-44.977.486,79
2.1.1.8.00.0.0	OPERAÇÕES DE CRÉDITO - MERCADO INTERNO - ESTADOS/DF/MUNICÍPIOS	491.746,54	53.382.000,00	-52.890.253,46
2.1.1.8.01.3.0	OPERAÇÕES DE CRÉDITO INTERNAS PARA PROGRAMAS DE SANEAMENTO	0,00	52.258.000,00	-52.258.000,00
2.1.1.8.01.3.1	OPERAÇÕES DE CRÉDITO INTERNAS PARA PROGRAMAS DE SANEAMENTO - PRINCIPAL	0,00	52.258.000,00	-52.258.000,00
2.1.1.8.01.5.0	OPERAÇÕES DE CRÉDITO INTERNAS PARA PROGRAMAS DE MODERNIZAÇÃO DA ADMINISTRAÇÃO PÚBLICA	0,00	1.124.000,00	-1.124.000,00
2.1.1.8.01.5.1	OPERAÇÕES DE CRÉDITO INTERNAS PARA PROGRAMAS DE MODERNIZAÇÃO DA ADMINISTRAÇÃO PÚBLICA - PRINCIPAL	0,00	1.124.000,00	-1.124.000,00
2.1.1.8.01.7.0	OPERAÇÕES DE CRÉDITO INTERNAS PARA PROGRAMAS DE MORADIA POPULAR	491.746,54	0,00	491.746,54
2.1.1.8.01.7.1	OPERAÇÕES DE CRÉDITO INTERNAS PARA PROGRAMAS DE MORADIA POPULAR - PRINCIPAL	491.746,54	0,00	491.746,54
2.1.1.9.00.0.0	OUTRAS OPERAÇÕES DE CRÉDITO - MERCADO INTERNO	27.460.766,67	19.548.000,00	7.912.766,67
2.1.1.9.00.1.0	OUTRAS OPERAÇÕES DE CRÉDITO - MERCADO INTERNO	27.460.766,67	19.548.000,00	7.912.766,67
2.1.1.9.00.1.1	OUTRAS OPERAÇÕES DE CRÉDITO - MERCADO INTERNO - PRINCIPAL	27.460.766,67	19.548.000,00	7.912.766,67
2.1.2.0.00.0.0	OPERAÇÕES DE CRÉDITO - MERCADO EXTERNO	10.337.172,32	35.045.000,00	-24.707.827,68
2.1.2.8.00.0.0	OPERAÇÃO DE CRÉDITO EXTERNAS - ESTADOS/DF/MUNICÍPIOS	0,00	0,00	0,00
2.1.2.8.01.3.0	OPERAÇÕES DE CRÉDITO EXTERNAS PARA PROGRAMAS DE SANEAMENTO	0,00	0,00	0,00
2.1.2.8.01.3.1	OPERAÇÕES DE CRÉDITO EXTERNAS PARA PROGRAMAS DE SANEAMENTO - PRINCIPAL	0,00	0,00	0,00
2.1.2.9.00.0.0	OUTRAS OPERAÇÕES DE CRÉDITO - MERCADO EXTERNO	10.337.172,32	35.045.000,00	-24.707.827,68
2.1.2.9.00.1.0	OUTRAS OPERAÇÕES DE CRÉDITO - MERCADO EXTERNO	10.337.172,32	35.045.000,00	-24.707.827,68
2.1.2.9.00.1.1	OUTRAS OPERAÇÕES DE CRÉDITO - MERCADO EXTERNO - PRINCIPAL	10.337.172,32	35.045.000,00	-24.707.827,68
2.2.0.0.00.0.0	ALIAÇÃO DE BENS	421.956,57	93.000.000,00	-92.578.043,43
2.2.1.0.00.0.0	ALIAÇÃO DE BENS MÓVEIS	0,00	3.000.000,00	-3.000.000,00
2.2.1.3.00.0.0	ALIAÇÃO DE BENS MÓVEIS E SEMOVENTES	0,00	3.000.000,00	-3.000.000,00
2.2.1.3.00.1.0	ALIAÇÃO DE BENS MÓVEIS E SEMOVENTES	0,00	3.000.000,00	-3.000.000,00
2.2.1.3.00.1.1	ALIAÇÃO DE BENS MÓVEIS E SEMOVENTES - PRINCIPAL	0,00	3.000.000,00	-3.000.000,00
2.2.2.0.00.0.0	ALIAÇÃO DE BENS IMÓVEIS	421.956,57	90.000.000,00	-89.578.043,43
2.2.2.0.00.1.0	ALIAÇÃO DE BENS IMÓVEIS	421.956,57	90.000.000,00	-89.578.043,43
2.2.2.0.00.1.1	ALIAÇÃO DE BENS IMÓVEIS - PRINCIPAL	421.956,57	90.000.000,00	-89.578.043,43
2.4.0.0.00.0.0	TRANSFERÊNCIAS DE CAPITAL	11.789.573,78	115.693.000,00	-103.903.426,22
2.4.1.0.00.0.0	TRANSFERÊNCIAS DA UNIÃO E DE SUAS ENTIDADES	11.789.573,78	98.929.000,00	-87.139.426,22
2.4.1.8.00.0.0	TRANSFERÊNCIAS DA UNIÃO	11.789.573,78	98.929.000,00	-87.139.426,22
2.4.1.8.03.1.0	TRANSFERÊNCIAS DE RECURSOS DO SISTEMA ÚNICO DE SAÚDE - SUS	0,00	0,00	0,00
2.4.1.8.03.1.1	TRANSFERÊNCIAS DE RECURSOS DO SISTEMA ÚNICO DE SAÚDE - SUS - PRINCIPAL	0,00	0,00	0,00
2.4.1.8.04.1.0	TRANSFERÊNCIAS DE RECURSOS DO SISTEMA ÚNICO DE SAÚDE - SUS DESTINADOS À ATENÇÃO BÁSICA	727.440,00	6.875.000,00	-6.147.560,00
2.4.1.8.04.1.1	TRANSFERÊNCIAS DE RECURSOS DO SISTEMA ÚNICO DE SAÚDE - SUS DESTINADOS À ATENÇÃO BÁSICA - PRINCIPAL	727.440,00	6.875.000,00	-6.147.560,00
2.4.1.8.04.2.0	TRANSFERÊNCIAS DE RECURSOS DO SISTEMA ÚNICO DE SAÚDE - SUS DESTINADOS À ATENÇÃO ESPECIALIZADA	725.000,00	10.856.000,00	-10.131.000,00
2.4.1.8.04.2.1	TRANSFERÊNCIAS DE RECURSOS DO SISTEMA ÚNICO DE SAÚDE - SUS DESTINADOS À ATENÇÃO ESPECIALIZADA - PRINCIPAL	725.000,00	10.856.000,00	-10.131.000,00





PREFEITURA DE SANTO ANDRÉ

Anexo 10 - Resumo Geral da Receita Arrecadada/Orçada
Exercício de 2019

Classificação	Especificação	Receita		Diferenças
		Arrecadada	Orçada	
2.4.1.8.04.3.0	TRANSFERÊNCIAS DE RECURSOS DO SISTEMA ÚNICO DE SAÚDE - SUS DESTINADOS À VIGILÂNCIA EM SAÚDE	0,00	1.358.000,00	-1.358.000,00
2.4.1.8.04.3.1	TRANSFERÊNCIAS DE RECURSOS DO SISTEMA ÚNICO DE SAÚDE - SUS DESTINADOS À VIGILÂNCIA EM SAÚDE - PRINCIPAL	0,00	1.358.000,00	-1.358.000,00
2.4.1.8.04.5.0	TRANSFERÊNCIAS DE RECURSOS DO SISTEMA ÚNICO DE SAÚDE - SUS DESTINADOS À GESTÃO DO SUS	0,00	1.745.000,00	-1.745.000,00
2.4.1.8.04.5.1	TRANSFERÊNCIAS DE RECURSOS DO SISTEMA ÚNICO DE SAÚDE - SUS DESTINADOS À GESTÃO DO SUS - PRINCIPAL	0,00	1.745.000,00	-1.745.000,00
2.4.1.8.05.1.0	TRANSFERÊNCIAS DE RECURSOS DESTINADOS A PROGRAMAS DE EDUCAÇÃO	8.846.352,56	15.395.000,00	-6.548.647,44
2.4.1.8.05.1.1	TRANSFERÊNCIAS DE RECURSOS DESTINADOS A PROGRAMAS DE EDUCAÇÃO - PRINCIPAL	8.846.352,56	15.395.000,00	-6.548.647,44
2.4.1.8.10.1.1	TRANSFERÊNCIAS DE CONVÊNIO DA UNIÃO DESTINADAS A PROGRAMAS DE SANEAMENTO BÁSICO	132.710,00	19.590.000,00	-19.457.290,00
2.4.1.8.10.1.1	TRANSFERÊNCIAS DE CONVÊNIO DA UNIÃO DESTINADAS A PROGRAMAS DE SANEAMENTO BÁSICO - PRINCIPAL	132.710,00	19.590.000,00	-19.457.290,00
2.4.1.8.10.5.0	TRANSFERÊNCIAS DE CONVÊNIO DA UNIÃO DESTINADAS A PROGRAMAS DE SANEAMENTO BÁSICO	0,00	0,00	0,00
2.4.1.8.10.5.1	TRANSFERÊNCIAS DE CONVÊNIO DA UNIÃO DESTINADAS A PROGRAMAS DE SANEAMENTO BÁSICO - PRINCIPAL	0,00	0,00	0,00
2.4.1.8.10.6.0	TRANSFERÊNCIAS DE CONVÊNIO DA UNIÃO DESTINADAS A PROGRAMAS DE MEIO AMBIENTE	0,00	100.000,00	-100.000,00
2.4.1.8.10.6.1	TRANSFERÊNCIAS DE CONVÊNIO DA UNIÃO DESTINADAS A PROGRAMAS DE MEIO AMBIENTE - PRINCIPAL	0,00	100.000,00	-100.000,00
2.4.1.8.10.7.0	TRANSFERÊNCIAS DE CONVÊNIO DA UNIÃO DESTINADAS A PROGRAMAS DE INFRAESTRUTURA EM TRANSPORTE	0,00	987.000,00	-987.000,00
2.4.1.8.10.7.1	TRANSFERÊNCIAS DE CONVÊNIO DA UNIÃO DESTINADAS A PROGRAMAS DE INFRAESTRUTURA EM TRANSPORTE - PRINCIPAL	0,00	987.000,00	-987.000,00
2.4.1.8.10.9.0	OUTRAS TRANSFERÊNCIAS DE CONVÊNIO DA UNIÃO	1.358.071,22	37.532.000,00	-36.173.928,78
2.4.1.8.10.9.1	OUTRAS TRANSFERÊNCIAS DE CONVÊNIO DA UNIÃO - PRINCIPAL	1.358.071,22	37.532.000,00	-36.173.928,78
2.4.1.8.99.1.0	OUTRAS TRANSFERÊNCIAS DA UNIÃO	0,00	4.491.000,00	-4.491.000,00
2.4.1.8.99.1.1	OUTRAS TRANSFERÊNCIAS DA UNIÃO - PRINCIPAL	0,00	4.491.000,00	-4.491.000,00
2.4.2.0.00.0.0	TRANSFERÊNCIAS DOS ESTADOS E DO DISTRITO FEDERAL E DE SUAS ENTIDADES	0,00	16.614.000,00	-16.614.000,00
2.4.2.0.00.0.0	TRANSFERÊNCIAS DOS ESTADOS, DISTRITO FEDERAL, E DE SUAS ENTIDADES	0,00	16.614.000,00	-16.614.000,00
2.4.2.8.03.1.0	TRANSFERÊNCIAS DE RECURSOS DO SISTEMA ÚNICO DE SAÚDE - SUS	0,00	5.000,00	-5.000,00
2.4.2.8.03.1.1	TRANSFERÊNCIAS DE RECURSOS DO SISTEMA ÚNICO DE SAÚDE - SUS - PRINCIPAL	0,00	5.000,00	-5.000,00
2.4.2.8.10.1.0	TRANSFERÊNCIAS DE CONVÊNIO DOS ESTADOS PARA O SISTEMA ÚNICO DE SAÚDE - SUS	0,00	1.828.000,00	-1.828.000,00
2.4.2.8.10.1.1	TRANSFERÊNCIAS DE CONVÊNIO DOS ESTADOS PARA O SISTEMA ÚNICO DE SAÚDE - SUS - PRINCIPAL	0,00	1.828.000,00	-1.828.000,00
2.4.2.8.10.5.0	TRANSFERÊNCIAS DE CONVÊNIO DOS ESTADOS DESTINADAS A PROGRAMAS DE SANEAMENTO BÁSICO	0,00	0,00	0,00
2.4.2.8.10.5.1	TRANSFERÊNCIAS DE CONVÊNIO DOS ESTADOS DESTINADAS A PROGRAMAS DE SANEAMENTO BÁSICO - PRINCIPAL	0,00	0,00	0,00
2.4.2.8.10.6.0	TRANSFERÊNCIAS DE CONVÊNIO DOS ESTADOS DESTINADAS A PROGRAMAS DE MEIO AMBIENTE	0,00	7.850.000,00	-7.850.000,00
2.4.2.8.10.6.1	TRANSFERÊNCIAS DE CONVÊNIO DOS ESTADOS DESTINADAS A PROGRAMAS DE MEIO AMBIENTE - PRINCIPAL	0,00	7.850.000,00	-7.850.000,00
2.4.2.8.10.7.0	TRANSFERÊNCIAS DE CONVÊNIO DOS ESTADOS DESTINADAS A PROGRAMAS DE INFRAESTRUTURA EM TRANSPORTE	0,00	2.470.000,00	-2.470.000,00
2.4.2.8.10.7.1	TRANSFERÊNCIAS DE CONVÊNIO DOS ESTADOS DESTINADAS A PROGRAMAS DE INFRAESTRUTURA EM TRANSPORTE - PRINCIPAL	0,00	2.470.000,00	-2.470.000,00
2.4.2.8.10.9.0	OUTRAS TRANSFERÊNCIAS DE CONVÊNIO DOS ESTADOS	0,00	4.326.000,00	-4.326.000,00
2.4.2.8.10.9.1	OUTRAS TRANSFERÊNCIAS DE CONVÊNIO DOS ESTADOS - PRINCIPAL	0,00	4.326.000,00	-4.326.000,00
2.4.2.8.99.1.0	OUTRAS TRANSFERÊNCIAS DOS ESTADOS	0,00	135.000,00	-135.000,00
2.4.2.8.99.1.1	OUTRAS TRANSFERÊNCIAS DOS ESTADOS - PRINCIPAL	0,00	135.000,00	-135.000,00
2.4.5.0.00.0.0	TRANSFERÊNCIAS DE OUTRAS INSTITUIÇÕES PÚBLICAS	0,00	50.000,00	-50.000,00
2.4.5.0.00.1.0	TRANSFERÊNCIAS DE OUTRAS INSTITUIÇÕES PÚBLICAS	0,00	0,00	0,00
2.4.5.0.00.1.1	TRANSFERÊNCIAS DE OUTRAS INSTITUIÇÕES PÚBLICAS - PRINCIPAL	0,00	0,00	0,00
2.4.5.8.00.0.0	TRANSFERÊNCIAS DE OUTRAS INSTITUIÇÕES PÚBLICAS - ESPECÍFICAS DE ESTADOS, DF, MUNICÍPIOS	0,00	50.000,00	-50.000,00
2.4.5.8.01.1.1	TRANSFERÊNCIAS DE OUTRAS INSTITUIÇÕES PÚBLICAS - PRINCIPAL	0,00	50.000,00	-50.000,00
2.4.6.0.00.0.0	TRANSFERÊNCIAS DO EXTERIOR	0,00	100.000,00	-100.000,00
2.4.6.0.00.1.0	TRANSFERÊNCIAS DO EXTERIOR	0,00	0,00	0,00
2.4.6.0.00.1.1	TRANSFERÊNCIAS DO EXTERIOR - PRINCIPAL	0,00	0,00	0,00
2.4.6.8.00.0.0	TRANSFERÊNCIAS DO EXTERIOR - ESPECÍFICAS DE ESTADOS, DF, MUNICÍPIOS	0,00	100.000,00	-100.000,00
2.4.6.8.10.1.1	OUTRAS TRANSFERÊNCIAS DO EXTERIOR NÃO ESPECIFICADAS ANTEIORMENTE - PRINCIPAL	0,00	100.000,00	-100.000,00
2.9.0.0.00.0.0	OUTRAS RECEITAS DE CAPITAL	13.976.457,23	25.595.000,00	-11.618.542,77
2.9.9.0.00.0.0	DEMAIS RECEITAS DE CAPITAL	13.976.457,23	25.595.000,00	-11.618.542,77
2.9.9.0.00.1.0	DEMAIS RECEITAS DE CAPITAL	13.976.457,23	25.595.000,00	-11.618.542,77
2.9.9.0.00.1.1	DEMAIS RECEITAS DE CAPITAL - PRINCIPAL	13.976.457,23	25.595.000,00	-11.618.542,77
7.0.0.0.00.0.0	RECEITAS CORRENTES - INTRA OFSS	0,00	33.197.000,00	-33.197.000,00
7.1.0.0.00.0.0	IMPOSTOS, TAXAS E CONTRIBUIÇÕES DE MELHORIA - INTRA OFSS	0,00	15.000,00	-15.000,00
7.1.1.0.00.0.0	IMPOSTOS - INTRA OFSS	0,00	15.000,00	-15.000,00
7.1.1.8.00.0.0	IMPOSTOS ESPECÍFICOS DE ESTADOS/DF MUNICÍPIOS - INTRA OFSS	0,00	15.000,00	-15.000,00
7.1.1.8.01.1.0	IMPOSTO SOBRE A PROPRIEDADE PREDIAL E TERRITORIAL URBANA - INTRA OFSS	0,00	15.000,00	-15.000,00
7.1.1.8.01.1.1	IMPOSTO SOBRE A PROPRIEDADE PREDIAL E TERRITORIAL URBANA - PRINCIPAL - INTRA OFSS	0,00	15.000,00	-15.000,00
7.7.0.0.00.0.0	TRANSFERÊNCIAS CORRENTES - INTRA OFSS	0,00	150.000,00	-150.000,00
7.7.3.0.00.0.0	TRANSFERÊNCIAS DOS MUNICÍPIOS E DE SUAS ENTIDADES - INTRA OFSS	0,00	150.000,00	-150.000,00
7.7.3.8.00.0.0	TRANSFERÊNCIAS DOS MUNICÍPIOS - ESPECÍFICA E/M - INTRA OFSS	0,00	150.000,00	-150.000,00
7.7.3.8.10.9.0	OUTRAS TRANSFERÊNCIAS DE CONVÊNIO DOS MUNICÍPIOS - INTRA OFSS	0,00	150.000,00	-150.000,00
7.7.3.8.10.9.1	OUTRAS TRANSFERÊNCIAS DE CONVÊNIO DOS MUNICÍPIOS - PRINCIPAL - INTRA OFSS	0,00	150.000,00	-150.000,00
7.9.0.0.00.0.0	OUTRAS RECEITAS CORRENTES - INTRA OFSS	0,00	33.032.000,00	-33.032.000,00
7.9.1.0.00.0.0	MULTAS ADMINISTRATIVAS, CONTRATUAIS E JUDICIAIS - INTRA OFSS	0,00	20.000,00	-20.000,00
7.9.1.0.01.0.0	MULTAS PREVISTAS EM LEGISLAÇÃO ESPECÍFICA - INTRA OFSS	0,00	20.000,00	-20.000,00
7.9.1.0.01.1.0	MULTAS PREVISTAS EM LEGISLAÇÃO ESPECÍFICA - INTRA OFSS	0,00	20.000,00	-20.000,00
7.9.1.0.01.1.1	MULTAS PREVISTAS EM LEGISLAÇÃO ESPECÍFICA - PRINCIPAL - INTRA OFSS	0,00	20.000,00	-20.000,00
7.9.2.0.00.0.0	INDENIZAÇÕES, RESTITUIÇÕES E RESSARCIMENTOS - INTRA OFSS	0,00	33.012.000,00	-33.012.000,00
7.9.2.2.00.0.0	RESTITUIÇÕES - INTRA OFSS	0,00	0,00	0,00
7.9.2.2.01.2.0	RESTITUIÇÃO DE CONVÊNIO - FINANCEIRAS - INTRA OFSS	0,00	0,00	0,00
7.9.2.2.01.2.2	RESTITUIÇÃO DE CONVÊNIO - FINANCEIRAS - MULTAS E JUROS - INTRA OFSS	0,00	0,00	0,00
7.9.2.2.99.0.0	OUTRAS RESTITUIÇÕES - INTRA OFSS	0,00	0,00	0,00
7.9.2.2.99.1.0	OUTRAS RESTITUIÇÕES - INTRA OFSS	0,00	0,00	0,00
7.9.2.2.99.1.1	OUTRAS RESTITUIÇÕES - PRINCIPAL - INTRA OFSS	0,00	0,00	0,00
7.9.2.8.00.0.0	INDENIZAÇÕES, RESTITUIÇÕES E RESSARCIMENTOS - ESPECÍFICAS DE ESTADOS, DF, MUNICÍPIOS - INTRA OFSS	0,00	33.012.000,00	-33.012.000,00
7.9.2.8.02.9.1	OUTRAS RESTITUIÇÕES - ESPECÍFICAS DE ESTADOS, DF, MUNICÍPIOS - NÃO ESPECIFICADAS ANTERIORMENTE - PRINCIPAL - INTRA OFSS	0,00	33.012.000,00	-33.012.000,00
8.0.0.0.00.0.0	RECEITAS DE CAPITAL - INTRA OFSS	0,00	17.000.000,00	-17.000.000,00
8.2.0.0.00.0.0	ALIENAÇÃO DE BENS - INTRA OFSS	0,00	10.000.000,00	-10.000.000,00
8.2.2.0.00.0.0	ALIENAÇÃO DE BENS IMÓVEIS - INTRA OFSS	0,00	10.000.000,00	-10.000.000,00
8.2.2.0.00.1.0	ALIENAÇÃO DE BENS IMÓVEIS - INTRA OFSS	0,00	10.000.000,00	-10.000.000,00
8.2.2.0.00.1.1	ALIENAÇÃO DE BENS IMÓVEIS - PRINCIPAL - INTRA OFSS	0,00	10.000.000,00	-10.000.000,00



Documento assinado digitalmente conforme MP nº 2.200-2/2001, que institui a Infra-estrutura de Chaves Públicas Brasileira - ICP - Brasil. O documento pode ser acessado no endereço eletrônico <http://camarasempapel.cmsandre.sp.gov.br/autenticidade> sob o identificador

310031003300340035003A005000



PREFEITURA DE SANTO ANDRÉ

Anexo 10 - Resumo Geral da Receita Arrecadada/Orçada
Exercício de 2019

Classificação	Especificação	Receita		Diferenças
		Arrecadada	Orçada	
8.4.0.0.00.0.0	TRANSFERÊNCIAS DE CAPITAL - INTRA OFSS	0,00	7.000.000,00	-7.000.000,00
8.4.3.0.00.0.0	TRANSFERÊNCIAS DOS MUNICÍPIOS E DE SUAS ENTIDADES - INTRA OFSS	0,00	7.000.000,00	-7.000.000,00
8.4.3.8.00.0.0	TRANSFERÊNCIAS DOS MUNICÍPIOS E DE SUAS ENTIDADES - INTRA OFSS	0,00	7.000.000,00	-7.000.000,00
8.4.3.8.10.9.0	OUTRAS TRANSFERÊNCIAS DE CONVÊNIOS DOS MUNICÍPIOS - INTRA OFSS	0,00	7.000.000,00	-7.000.000,00
8.4.3.8.10.9.1	OUTRAS TRANSFERÊNCIAS DE CONVÊNIOS DOS MUNICÍPIOS - PRINCIPAL - INTRA OFSS	0,00	7.000.000,00	-7.000.000,00
9.1.0.0.00.0.0	® DEDUÇÃO DE RECEITA CORRENTE	-131.774.793,12	-126.846.000,00	-4.928.793,12
9.1.7.0.00.0.0	DEDUÇÕES DE TRANSFERÊNCIAS CORRENTES	-131.774.793,12	-126.846.000,00	-4.928.793,12
9.1.7.1.00.0.0	DEDUÇÕES DE RECEITA - TRANSFERÊNCIAS DA UNIÃO	-13.772.346,68	-14.504.000,00	731.653,32
9.1.7.1.8.00.0.0	DEDUÇÕES DE RECEITA - TRANSFERÊNCIAS DA UNIÃO - ESPECÍFICA E/M	-13.772.346,68	-14.504.000,00	731.653,32
9.1.7.1.8.01.2.0	DEDUÇÕES DE RECEITA - COTA-PARTE DO FUNDO DE PARTICIPAÇÃO DOS MUNICÍPIOS - COTA MENSAL	-13.772.313,76	-14.144.000,00	371.886,24
9.1.7.1.8.01.2.1	DEDUÇÕES DE RECEITA - COTA-PARTE DO FUNDO DE PARTICIPAÇÃO DOS MUNICÍPIOS - COTA MENSAL - PRINCIPAL	-13.772.313,76	-14.144.000,00	371.886,24
9.1.7.1.8.01.5.0	DEDUÇÕES DE RECEITA - COTA-PARTE DO IMPOSTO SOBRE A PROPRIEDADE TERRITORIAL RURAL	-32,92	-1.000,00	967,08
9.1.7.1.8.01.5.1	DEDUÇÕES DE RECEITA - COTA-PARTE DO IMPOSTO SOBRE A PROPRIEDADE TERRITORIAL RURAL - PRINCIPAL	-32,92	-1.000,00	967,08
9.1.7.1.8.06.1.0	DEDUÇÕES DE RECEITA - TRANSFERÊNCIA FINANCEIRA DO ICMS - DESONERAÇÃO - L.C. Nº 87/96	0,00	-359.000,00	359.000,00
9.1.7.1.8.06.1.1	DEDUÇÕES DE RECEITA - TRANSFERÊNCIA FINANCEIRA DO ICMS - DESONERAÇÃO - L.C. Nº 87/96 - PRINCIPAL	0,00	-359.000,00	359.000,00
9.1.7.2.0.00.0.0	DEDUÇÕES DE RECEITA - TRANSFERÊNCIAS DOS ESTADOS	-118.002.446,44	-112.342.000,00	-5.660.446,44
9.1.7.2.8.00.0.0	DEDUÇÕES DE RECEITA - TRANSFERÊNCIAS DOS ESTADOS - ESPECÍFICA E/M	-118.002.446,44	-112.342.000,00	-5.660.446,44
9.1.7.2.8.01.1.0	DEDUÇÕES DE RECEITA - COTA-PARTE DO ICMS	-88.427.323,30	-82.780.000,00	-5.647.323,30
9.1.7.2.8.01.1.1	DEDUÇÕES DE RECEITA - COTA-PARTE DO ICMS - PRINCIPAL	-88.427.323,30	-82.780.000,00	-5.647.323,30
9.1.7.2.8.01.2.0	DEDUÇÕES DE RECEITA - COTA-PARTE DO IPVA	-28.948.436,80	-28.916.000,00	-32.436,80
9.1.7.2.8.01.2.1	DEDUÇÕES DE RECEITA - COTA-PARTE DO IPVA - PRINCIPAL	-28.948.436,80	-28.916.000,00	-32.436,80
9.1.7.2.8.01.3.0	DEDUÇÕES DE RECEITA - COTA-PARTE DO IPI - MUNICÍPIOS	-626.686,34	-646.000,00	19.313,66
9.1.7.2.8.01.3.1	DEDUÇÕES DE RECEITA - COTA-PARTE DO IPI - MUNICÍPIOS - PRINCIPAL	-626.686,34	-646.000,00	19.313,66
TOTAL		2.200.368.995,09	2.535.094.000,00	-334.725.004,91

Santo André, 31 de dezembro de 2019


PAULO HENRIQUE P. SERRA
PREFEITO
EDSON SALVO MELO
SECRETÁRIO DE GESTÃO FINANCEIRA
CÉSAR HENRIQUE MADOTTI
DIRETOR GEF
AP ROSEANE P. ZABISKY
GERENTE DE CONTABILIDADE
CRC - 1SP200694/O-9



PREFEITURA DE SANTO ANDRÉ
Comparativo da Despesa Autorizada com a Realizada Órgão
Anexo 11 - Lei 4.320/64
Exercício Financeiro de 2019

Órgão	1 - Recursos Orçamentários	2 - Recursos Especiais Extraordinários	Autorizada	Realizada	Diferença
22 SECRETARIA DE SEGURANÇA CIDADÃ	73.652.000,00	2.053.492,82	76.705.492,82	60.774.372,94	14.931.119,88
24 CHEFIA DE GABINETE	2.584.000,00	729.910,00	3.313.910,00	3.127.838,62	186.071,38
25 SECRETARIA DE ASSUNTOS JURÍDICOS	12.385.000,00	1.311.554,29	13.696.554,29	12.715.654,40	980.899,89
27 SECRETARIA DE ESPORTE E PRÁTICA ESPORTIVA	20.871.000,00	3.610.676,18	24.481.676,18	16.718.034,86	7.763.641,32
34 SECRETARIA DE INOVAÇÃO E ADMINISTRAÇÃO	106.420.000,00	6.588.593,50	113.008.593,50	107.644.070,32	5.364.523,18
36 SECRETARIA DE GESTÃO FINANCEIRA	296.572.000,00	73.771.612,32	222.800.387,68	166.227.523,09	66.572.864,59
37 NÚCLEO DE INOVAÇÃO SOCIAL	5.694.000,00	1.279.068,28	4.414.931,72	2.268.346,63	2.146.585,09
38 UNIDADE DE PLANEJAMENTO E ASSUNTOS ESTRATÉGICOS	3.905.000,00	48.871.021,30	52.776.021,30	23.151.162,83	29.624.858,47
39 UNIDADE DE ASSUNTOS INSTITUCIONAIS E COMUNITÁRIOS	13.294.000,00	8.158.301,83	5.135.698,17	4.937.639,37	198.058,80
40 SECRETARIA DE SAÚDE	592.692.000,00	46.342.197,00	639.034.197,00	551.058.056,24	87.976.140,76
41 UNIDADE DE ARTICULAÇÃO POLÍTICA	1.700.000,00	1.168.000,00	532.000,00	323.871,93	208.128,07
42 NÚCLEO DE APOIO GOVERNAMENTAL	800.000,00	480.639,60	1.280.639,60	1.113.788,69	166.850,91
44 SECRETARIA DE DESENVOLVIMENTO E GERAÇÃO DE EMPREGO	40.434.000,00	4.006.855,21	36.427.144,79	19.538.761,99	16.888.382,80
46 UNIDADE DE COMUNICAÇÃO E EVENTOS	12.905.000,00	7.175.000,00	20.080.000,00	19.974.833,56	105.166,44
47 SECRETARIA DE CIDADANIA E ASSISTÊNCIA SOCIAL	41.269.000,00	3.791.451,12	45.060.451,12	37.390.525,69	7.669.925,43
48 SECRETARIA DE MOBILIDADE URBANA	132.407.000,00	17.787.648,19	150.194.648,19	107.303.819,71	42.890.828,48
60 SECRETARIA DE MANUTENÇÃO E SERVIÇOS URBANOS	166.702.000,00	33.435.086,98	200.137.086,98	181.261.404,52	18.875.682,46
60 SECRETARIA DE EDUCAÇÃO	579.246.000,00	67.405,95	579.313.405,95	542.984.757,39	36.328.648,56
66 SECRETARIA DE MEIO AMBIENTE	32.382.000,00	2.342.159,33	34.724.159,33	12.489.823,13	22.234.336,20
70 SECRETARIA DE CULTURA	21.199.000,00	410.268,35	20.788.731,65	17.170.977,39	3.617.754,26
80 SECRETARIA DE HABITAÇÃO E REGULARIZAÇÃO FUNDIÁRIA	112.564.000,00	27.272.444,72	85.291.555,28	19.155.467,12	66.136.088,16
90 OUVIDORIA	588.000,00	201.304,70	789.304,70	671.422,79	117.881,91
99 RESERVA DE CONTINGÊNCIA	13.456.000,00	7.591.120,59	6.864.879,41		5.864.879,41
TOTAL GERAL	2.283.721.000,00	61.130.469,66	2.334.851.469,66	1.908.002.153,21	426.849.316,45

Santo André, 31 de Dezembro de 2019


PAULO HENRIQUE P. SERRA
PREFEITO


EDSON SALVO MELO
SECRETÁRIO DE GESTÃO FINANCEIRA


CÉSAR HENRIQUE MADOTTI
DIRETOR DEF


AP. ROSEANE P. ZABISKY
GERENTE DE CONTABILIDADE
CRC - 1SP200694/O-9





PREFEITURA DE SANTO ANDRÉ

ANEXO 12 - BALANÇO ORÇAMENTÁRIO - RECEITA

Município:	Santo André
Poder:	Executivo
Órgão:	Prefeitura

Exercício:	2019
Mês:	Dezembro
Acumulado/Anual:	Anual

RECEITA ORÇAMENTÁRIA	PREVISÃO		RECEITAS	SALDO
	INICIAL	ATUALIZADA (a)	REALIZADAS (b)	c = (b-a)
RECEITAS CORRENTES	2.175.831.000,00	2.175.831.000,00	2.135.891.321,98	-39.939.678,02
Recelta Tributária	1.034.873.000,00	1.034.873.000,00	980.526.338,65	-54.346.661,35
Impostos	1.022.389.000,00	1.022.389.000,00	969.196.109,31	-53.192.890,69
Taxas	12.479.000,00	12.479.000,00	11.330.159,35	-1.148.840,65
Contribuição de Melhoria	5.000,00	5.000,00	69,99	-4.930,01
Receita de Contribuições	62.351.000,00	62.351.000,00	62.833.468,12	482.468,12
Contribuições Sociais	0,00	0,00	0,00	0,00
Contribuições Econômicas	0,00	0,00	0,00	0,00
Contribuição para o Custeio do Serviço de Iluminação Pública	62.351.000,00	62.351.000,00	62.833.468,12	482.468,12
Recelta Patrimonial	25.551.000,00	25.551.000,00	129.736.739,12	104.185.739,12
Exploração do Patrimônio Imobiliário do Estado	2.283.000,00	2.283.000,00	2.406.331,54	123.331,54
Valores Mobiliários	23.268.000,00	23.268.000,00	12.290.286,58	-10.977.713,42
Delegação de Serviços Públicos Mediante Concessão, Permissão, Autorização ou Licença	0,00	0,00	115.000.000,00	115.000.000,00
Exploração de Recursos Naturais	0,00	0,00	0,00	0,00
Exploração do Patrimônio Intangível	0,00	0,00	0,00	0,00
Cessão de Direitos	0,00	0,00	0,00	0,00
Demais Receitas Patrimoniais	0,00	0,00	40.121,00	40.121,00
Receita de Serviços	2.521.000,00	2.521.000,00	1.383.969,60	-1.137.030,40
Serviços Administrativos e Comerciais em Geral	1.311.000,00	1.311.000,00	52.818,40	-1.258.181,60
Serviços e Atividades Referentes a Navegação e ao Transporte	0,00	0,00	0,00	0,00
Serviços e Atividades Referentes a Saúde	0,00	0,00	0,00	0,00
Serviços e Atividades Financeiras	0,00	0,00	0,00	0,00
Outros serviços	1.210.000,00	1.210.000,00	1.331.151,20	121.151,20
Transferências Correntes	940.369.000,00	940.369.000,00	889.999.915,92	-50.369.084,08
Transferências da União e de suas Entidades	291.005.000,00	291.005.000,00	224.476.602,58	-66.528.397,42
Transferências dos Estados e do Distrito Federal e de suas Entidades	475.405.000,00	475.405.000,00	481.482.728,28	6.077.728,28
Transferências dos Municípios e de suas Entidades	150.000,00	150.000,00	0,00	-150.000,00
Transferências de Instituições Privadas	308.000,00	308.000,00	189,00	-307.811,00
Transferências de Outras Instituições Públicas	172.678.000,00	172.678.000,00	184.040.396,06	11.362.396,06
Transferências do Exterior	823.000,00	823.000,00	0,00	-823.000,00
Transferências de Pessoas Físicas	0,00	0,00	0,00	0,00
Transferências Provenientes de Depósitos Não Identificados	0,00	0,00	0,00	0,00
Outras Receitas Correntes	110.166.000,00	110.166.000,00	71.410.890,57	-38.755.109,43
Multas Administrativas, Contratuais e Judiciais	37.944.000,00	37.944.000,00	38.226.907,66	282.907,66
Indenizações, Restituições e Ressarcimentos	40.517.000,00	40.517.000,00	19.646.417,24	-20.870.582,76
Bens, Direitos e Valores Incorporados ao Patrimônio Público	0,00	0,00	0,00	0,00
Demais Receitas Correntes	31.705.000,00	31.705.000,00	13.537.565,67	-18.167.434,33
RECEITAS DE CAPITAL	359.263.000,00	359.263.000,00	64.477.673,11	-294.785.326,89
Operações de Crédito	107.975.000,00	107.975.000,00	38.289.685,53	-69.685.314,47
Operações de Crédito Mercado Interno	72.930.000,00	72.930.000,00	27.952.513,21	-44.977.486,79
Operações de Crédito Mercado Externo	35.045.000,00	35.045.000,00	10.337.172,32	-24.707.827,68
Alienação de Bens	103.000.000,00	103.000.000,00	421.956,57	-102.578.043,43
Alienação de Bens Móveis	3.000.000,00	3.000.000,00	0,00	-3.000.000,00
Alienação de Bens Imóveis	100.000.000,00	100.000.000,00	421.956,57	-99.578.043,43
Alienação de Bens Intangíveis	0,00	0,00	0,00	0,00
Amortização de Empréstimos	0,00	0,00	0,00	0,00
Transferência de Capital	122.693.000,00	122.693.000,00	11.789.573,78	-110.903.426,22
Transferências da União e de suas Entidades	98.929.000,00	98.929.000,00	11.789.573,78	-87.139.426,22
Transferências dos Estados e do Distrito Federal e de suas Entidades	16.614.000,00	16.614.000,00	0,00	-16.614.000,00
Transferências dos Municípios e de suas Entidades	7.000.000,00	7.000.000,00	0,00	-7.000.000,00
Transferências de Instituições Privadas	0,00	0,00	0,00	0,00
Transferências de Outras Instituições Públicas	50.000,00	50.000,00	0,00	-50.000,00
Transferências do Exterior	100.000,00	100.000,00	0,00	-100.000,00
Transferências de Pessoas Físicas	0,00	0,00	0,00	0,00
Transferências Provenientes de Depósitos Não Identificados	0,00	0,00	0,00	0,00
Outras Receitas de Capital	25.595.000,00	25.595.000,00	13.976.457,23	-11.618.542,77
Demais Receitas de Capital	25.595.000,00	25.595.000,00	13.976.457,23	-11.618.542,77
Subtotal das Receitas (I)	2.535.094.000,00	2.535.094.000,00	2.200.368.995,09	-334.725.004,91
REFINANCIAMENTO (II)	0,00	0,00	0,00	0,00
Operações de Crédito Internas	0,00	0,00	0,00	0,00
Operações de Crédito Externas	0,00	0,00	0,00	0,00
SUBTOTAL COM FINANCIAMENTO (III) = (I + II)	2.535.094.000,00	2.535.094.000,00	2.200.368.995,09	-334.725.004,91
DÉFICIT (IV)	0,00	0,00	0,00	0,00
TOTAL (V) = (III + IV)	2.535.094.000,00	2.535.094.000,00	2.200.368.995,09	-334.725.004,91
SALDOS DE EXERCÍCIOS ANTERIORES (UTILIZADOS PARA CRÉDITOS ADICIONAIS)	6.130.469,66	6.130.469,66	6.130.469,66	0,00
Superávit Financeiro	6.130.469,66	6.130.469,66	6.130.469,66	0,00
Reabertura de créditos adicionais	0,00	0,00	0,00	0,00

Nota Explicativa:

Destaque para recursos utilizados para abertura de créditos adicionais por superavit financeiro do exercício anterior conforme artigo 43 §1 da Lei 4320/64

Santo André, 31 de dezembro de 2019

PAULO HENRIQUE P. SERRA
PREFEITO

EDSON SALVO MELO
SECRETÁRIO DE GESTÃO FINANCEIRA

CÉSAR HENRIQUE NADOTTI
DIRETOR DE F

AP. ROSEANE P. ZABISKY
GERENTE DE CONTABILIDADE
CRC - 1SP200694/O-9



Documento assinado digitalmente conforme MP nº 2.200-2/2001, que institui a Infra-estrutura de Chaves Públicas Brasileira - ICP - Brasil. O documento pode ser acessado no endereço eletrônico <http://camarasempapel.cmsandre.sp.gov.br/autenticidade> sob o identificador

310031003300340035003A005000



PREFEITURA DE SANTO ANDRÉ

ANEXO 12 - BALANÇO ORÇAMENTÁRIO - RECEITA

Município:	Santo André	Exercício:	2019
Poder:	Executivo	Mês:	Dezembro
Órgão:	Prefeitura	Acumulado/Anual:	Anual

RECEITA ORÇAMENTÁRIA	PREVISÃO		RECEITAS		SALDO c = (b-a)
	INICIAL	ATUALIZADA (a)	REALIZADAS (b)	EM R\$	
RECEITAS CORRENTES	2.175.831.000,00	2.175.831.000,00	2.135.891.321,98	-39.939.678,02	
Recetta Tributária	1.034.873.000,00	1.034.873.000,00	980.526.338,65	-54.346.661,35	
Impostos	1.022.389.000,00	1.022.389.000,00	969.196.109,31	-53.192.890,69	
Taxas	12.479.000,00	12.479.000,00	11.330.159,35	-1.148.840,65	
Contribuição de Melhoria	5.000,00	5.000,00	69,99	-4.930,01	
Recetta de Contribuições	62.351.000,00	62.351.000,00	62.833.468,12	482.468,12	
Contribuições Sociais	0,00	0,00	0,00	0,00	
Contribuições Econômicas	0,00	0,00	0,00	0,00	
Contribuição para o Custeio do Serviço de Iluminação Pública	62.351.000,00	62.351.000,00	62.833.468,12	482.468,12	
Recetta Patrimonial	25.551.000,00	25.551.000,00	129.736.739,12	104.185.739,12	
Exploração do Patrimônio Imobiliário do Estado	2.283.000,00	2.283.000,00	2.406.331,54	123.331,54	
Valores Mobiliários	23.268.000,00	23.268.000,00	12.290.286,58	-10.977.713,42	
Delegação de Serviços Públicos mediante Concessão, Permissão, Autorização ou Licença	0,00	0,00	115.000.000,00	115.000.000,00	
Exploração de Recursos Naturais	0,00	0,00	0,00	0,00	
Exploração do Patrimônio Intangível	0,00	0,00	0,00	0,00	
Cessão de Direitos	0,00	0,00	0,00	0,00	
Demais Receitas Patrimoniais	0,00	0,00	40.121,00	40.121,00	
Recetta de Serviços	2.521.000,00	2.521.000,00	1.383.969,60	-1.137.030,40	
Serviços Administrativos e Comerciais em Geral	1.311.000,00	1.311.000,00	52.818,40	-1.258.181,60	
Serviços e Atividades Referentes a Navegação e ao Transporte	0,00	0,00	0,00	0,00	
Serviços e Atividades Referentes a Saúde	0,00	0,00	0,00	0,00	
Serviços e Atividades Financeiras	0,00	0,00	0,00	0,00	
Outros serviços	1.210.000,00	1.210.000,00	1.331.151,20	121.151,20	
Transferências Correntes	940.369.000,00	940.369.000,00	889.999.915,92	-50.369.084,08	
Transferências da União e de suas Entidades	291.005.000,00	291.005.000,00	224.478.602,58	-66.528.397,42	
Transferências dos Estados e do Distrito Federal e de suas Entidades	475.405.000,00	475.405.000,00	481.482.728,28	6.077.728,28	
Transferências dos Municípios e de suas Entidades	150.000,00	150.000,00	0,00	-150.000,00	
Transferências de Instituições Privadas	308.000,00	308.000,00	189,00	-307.811,00	
Transferências de Outras Instituições Públicas	172.678.000,00	172.678.000,00	184.040.396,06	11.362.396,06	
Transferências do Exterior	823.000,00	823.000,00	0,00	-823.000,00	
Transferências de Pessoas Físicas	0,00	0,00	0,00	0,00	
Transferências Provenientes de Depósitos Não Identificados	0,00	0,00	0,00	0,00	
Outras Receitas Correntes	110.166.000,00	110.166.000,00	71.410.890,57	-38.755.109,43	
Multas Administrativas, Contratuais e Judiciais	37.944.000,00	37.944.000,00	38.226.907,66	282.907,66	
Indenizações, Restituições e Ressarcimentos	40.517.000,00	40.517.000,00	19.646.417,24	-20.870.582,76	
Bens, Direitos e Valores Incorporados ao Patrimônio Público	0,00	0,00	0,00	0,00	
Demais Receitas Correntes	31.705.000,00	31.705.000,00	13.537.565,67	-18.167.434,33	
RECEITAS DE CAPITAL	359.263.000,00	359.263.000,00	64.477.673,11	-294.785.326,89	
Operações de Crédito	107.975.000,00	107.975.000,00	38.289.685,53	-69.685.314,47	
Operações de Crédito Mercado Interno	72.930.000,00	72.930.000,00	27.952.513,21	-44.977.486,79	
Operações de Crédito Mercado Externo	35.045.000,00	35.045.000,00	10.337.172,32	-24.707.827,68	
Alienação de Bens	103.000.000,00	103.000.000,00	421.956,57	-102.578.043,43	
Alienação de Bens Móveis	3.000.000,00	3.000.000,00	0,00	-3.000.000,00	
Alienação de Bens Imóveis	100.000.000,00	100.000.000,00	421.956,57	-99.578.043,43	
Alienação de Bens Intangíveis	0,00	0,00	0,00	0,00	
Amortização de Empréstimos	0,00	0,00	0,00	0,00	
Transferência de Capital	122.693.000,00	122.693.000,00	11.789.573,78	-110.903.426,22	
Transferências da União e de suas Entidades	98.929.000,00	98.929.000,00	11.789.573,78	-87.139.426,22	
Transferências dos Estados e do Distrito Federal e de suas Entidades	16.614.000,00	16.614.000,00	0,00	-16.614.000,00	
Transferências dos Municípios e de suas Entidades	7.000.000,00	7.000.000,00	0,00	-7.000.000,00	
Transferências de Instituições Privadas	0,00	0,00	0,00	0,00	
Transferências de Outras Instituições Públicas	50.000,00	50.000,00	0,00	-50.000,00	
Transferências do Exterior	100.000,00	100.000,00	0,00	-100.000,00	
Transferências de Pessoas Físicas	0,00	0,00	0,00	0,00	
Transferências Provenientes de Depósitos Não Identificados	0,00	0,00	0,00	0,00	
Outras Receitas de Capital	25.595.000,00	25.595.000,00	13.976.457,23	-11.618.542,77	
Demais Receitas de Capital	25.595.000,00	25.595.000,00	13.976.457,23	-11.618.542,77	
Subtotal das Receitas (I)	2.535.094.000,00	2.535.094.000,00	2.200.368.995,09	-334.725.004,91	
REFINANCIAMENTO (II)	0,00	0,00	0,00	0,00	
Operações de Crédito Internas	0,00	0,00	0,00	0,00	
Operações de Crédito Externas	0,00	0,00	0,00	0,00	
SUBTOTAL COM REFINANCIAMENTO (III) = (I + II)	2.535.094.000,00	2.535.094.000,00	2.200.368.995,09	-334.725.004,91	
REPASSE FINANCEIRO RECEBIDO			10.402.419,19	10.402.419,19	
SUBTOTAL COM REFINANCIAMENTO E REPASSE RECEBIDO (IV)	2.535.094.000,00	2.535.094.000,00	2.210.771.414,28	-324.322.585,72	
DÉFICIT (IV)			51.130.469,66		
TOTAL (V) = (III + IV)	2.535.094.000,00	2.586.224.469,66	2.210.771.414,28	-375.453.055,38	
SALDOS DE EXERCÍCIOS ANTERIORES (UTILIZADOS PARA CRÉDITOS ADICIONAIS)	6.130.469,66				
Superávit Financeiro	6.130.469,66				
Reabertura de créditos adicionais					

Nota Explicativa:

Destaque para recursos utilizados para abertura de créditos adicionais por superávit financeiro do exercício anterior conforme artigo 43 §1 da Lei 4320/64

Santo André, 31 de dezembro de 2019

PAULO HENRIQUE P. SERRA
PREFEITOEDSON SALVO MELO
SECRETÁRIO DE GESTÃO FINANCEIRACÉSAR HENRIQUE MADOTTI
DIRETOR DEAP. ROSEANE P. ZABISKY
GERENTE DE CONTABILIDADEDocumento assinado digitalmente conforme MP nº 2.200-2/2001, que institui a Infra-estrutura de Chaves Públicas Brasileira - ICP - Brasil. O documento pode ser acessado no endereço eletrônico <http://camarasempapel.cmsandre.sp.gov.br/autenticidade> sob o identificador

310031003300340035003A005000



PREFEITURA DE SANTO ANDRÉ

ANEXO 12 - BALANÇO ORÇAMENTÁRIO - DESPESA

Município:	Santo André
Poder:	Executivo
Órgão:	Prefeitura

Exercício:	2019
Mês:	Dezembro
Acumulado/Anual:	Anual

DESPESA ORÇAMENTÁRIA	DOTAÇÃO INICIAL (d)	DOTAÇÃO ATUALIZADA (e)	DESPESAS EMPENHADAS (f)	DESPESAS LIQUIDADAS (g)	DESPESAS PAGAS (j)	SALDO DA DOTAÇÃO (h) = (e - f)	EM R\$
DESPESAS CORRENTES	1.797.286.000,00	1.882.228.050,85	1.706.986.728,28	1.654.247.568,27	1.564.060.883,18	175.241.322,57	
Pessoal e Encargos Sociais	685.935.000,00	730.274.267,45	705.112.685,39	704.956.363,04	689.276.496,75	25.161.582,06	
Juros e Encargos da Dívida	9.237.000,00	8.408.334,55	7.560.873,70	7.560.873,70	7.560.873,70	847.460,85	
Outras Despesas Correntes	1.102.114.000,00	1.143.545.448,85	994.313.169,19	941.730.331,53	867.223.512,73	149.232.279,66	
DESPESA DE CAPITAL	302.133.000,00	296.148.390,63	98.045.135,50	56.871.080,42	47.840.321,36	200.103.255,13	
Investimentos	302.132.000,00	296.147.390,63	98.045.135,50	56.871.080,42	47.840.321,36	200.102.255,13	
Inversões Financeiras	1.000,00	1.000,00	0,00	0,00	0,00	1.000,00	
RESERVA DE CONTINGÊNCIA	13.456.000,00	5.864.879,41	0,00	0,00	0,00	5.864.879,41	
RESERVA DO RPPS	0,00	0,00	0,00	0,00	0,00	0,00	
SUBTOTAL DAS DESPESAS (VI)	2.112.875.000,00	2.184.241.320,89	1.803.031.863,78	1.711.118.648,69	1.611.701.204,54	381.209.457,11	
AMORTIZAÇÃO DA DÍVIDA / REFINANCIAMENTO (VII)	170.846.000,00	150.610.148,77	104.970.289,43	104.970.289,38	95.205.632,09	45.639.859,34	
Amortização da Dívida Interna	170.846.000,00	150.610.148,77	104.970.289,43	104.970.289,38	95.205.632,09	45.639.859,34	
Dívida Mobiliária	0,00	0,00	0,00	0,00	0,00	0,00	
Outras Dívidas	170.846.000,00	150.610.148,77	104.970.289,43	104.970.289,38	95.205.632,09	45.639.859,34	
SUBTOTAL COM REFINANCIAMENTO (VIII) = (VI + VII)	2.283.721.000,00	2.334.851.469,66	1.908.002.153,21	1.816.088.938,07	1.706.906.836,63	426.849.318,45	
SUPERAVIT (IX)	251.373.000,00	200.242.530,34	292.366.841,88				
TOTAL (X) = (VIII + IX)	2.535.094.000,00	2.535.094.000,00	2.200.368.995,09	1.816.088.938,07	1.706.906.836,63	334.725.004,91	

Nota Explicativa 1:

Repasse financeiro recebido e concedido demonstram as movimentações financeiras entre órgão da administração direta, indireta e Legislativo Municipal conforme portaria STN 339/2001.

Demonstrativos dos valores correspondentes a repasses financeiros previstos e concedidos no exercício vigente.

Entidade	Previsão Inicial	Previsão Atualizada	Repasse Concedidos	Repasse Recabidos
Câmara Municipal de Santo André	74.900.000,00	74.900.000,00	74.900.000,00	10.402.419,19
Instituto de Previdência de Santo André	160.458.000,00	160.458.000,00	153.590.923,05	
Fundação de Assistência à Infância - FAISA	16.015.000,00	16.015.000,00	16.014.999,96	
Totais	251.373.000,00	251.373.000,00	244.505.923,01	10.402.419,19

Santo André, 31 de dezembro de 2019

PAULO HENRIQUE P. SERRA
PREFEITO

EDSON SALVO MELO
SECRETÁRIO DE GESTÃO FINANCEIRA

CÉSAR HENRIQUE NAOTITI
DIRETOR DIF

AP. ROSEANE P. ZABISKY
GERENTE DE CONTABILIDADE
CRC - 1SP200694/O-9





PREFEITURA DE SANTO ANDRÉ

ANEXO 12 - BALANÇO ORÇAMENTÁRIO - DESPESA

Município:	Santo André
Poder:	Executivo
Órgão:	Prefeitura

Exercício:	2019
Mês:	Dezembro
Acumulado/Anual:	Anual

DESPESA ORÇAMENTÁRIA	DOTAÇÃO INICIAL (d)	DOTAÇÃO ATUALIZADA (e)	DESPESAS EMPENHADAS (f)	DESPESAS LIQUIDADAS (g)	DESPESAS PAGAS (j)	SALDO DA DOTAÇÃO (h) = (e - f)
DESPESAS CORRENTES	1.797.286.000,00	1.882.228.050,85	1.706.926.790,75	1.654.187.830,74	1.564.060.883,18	175.301.260,10
Pessoal e Encargos Sociais	685.935.000,00	730.274.267,45	705.652.747,86	704.896.425,51	689.276.496,78	25.221.519,59
Juros e Encargos da Dívida	9.237.000,00	8.408.334,55	7.560.873,70	7.560.873,70	7.560.873,70	847.460,85
Outras Despesas Correntes	1.102.114.000,00	1.143.545.448,85	994.313.169,19	941.730.531,53	867.223.512,73	149.232.279,66
DESPESA DE CAPITAL	302.133.000,00	296.148.390,63	96.045.135,50	56.871.080,42	47.640.321,34	200.103.255,13
Investimentos	302.132.000,00	296.147.390,63	96.045.135,50	56.871.080,42	47.640.321,36	200.102.255,13
Inversões Financeiras	1.000,00	1.000,00	0,00	0,00	0,00	1.000,00
RESERVA DE CONTINGÊNCIA	13.456.000,00	5.864.879,41	0,00	0,00	0,00	5.864.879,41
RESERVA DO RPPS	0,00	0,00	0,00	0,00	0,00	0,00
SUBTOTAL DAS DESPESAS (VI)	2.112.875.000,00	2.184.241.320,89	1.802.971.926,25	1.711.058.711,16	1.611.701.204,54	381.269.394,64
AMORTIZAÇÃO DA DÍVIDA / REFINANCIAMENTO (VII)	170.846.000,00	150.610.148,77	105.030.226,96	105.030.226,91	95.205.632,09	45.579.921,81
Amortização da Dívida Interna	170.846.000,00	150.610.148,77	105.030.226,96	105.030.226,91	95.205.632,09	45.579.921,81
Dívida Mobiliária	0,00	0,00	0,00	0,00	0,00	0,00
Outras Dívidas	170.846.000,00	150.610.148,77	105.030.226,96	105.030.226,91	95.205.632,09	45.579.921,81
SUBTOTAL COM REFINANCIAMENTO (VIII) = (VI + VII)	2.283.721.000,00	2.334.851.469,66	1.908.002.153,21	1.816.088.938,07	1.706.906.836,63	426.848.316,43
REPASSE FINANCEIRO CONCEDIDO (IX)	251.373.000,00	251.373.000,00	244.505.923,01	244.505.923,01	244.505.923,01	6.867.076,99
SUBTOTAL COM REFINANCIAMENTO E REPASSE CONCEDIDO (X) = (VIII + IX)	2.535.094.000,00	2.586.224.469,66	2.152.508.076,22	2.060.594.861,08	1.951.412.759,64	433.716.393,44
SUPERAVIT (XI)			58.263.338,06			
TOTAL (XII) = (X + XI)	2.535.094.000,00	2.586.224.469,66	2.210.771.414,28	2.060.594.861,08	1.951.412.759,64	375.453.055,34

Nota Explicativa 1:

Repasses financeiros recebidos e concedidos demonstram as movimentações financeiras entre órgão da administração direta, indireta e Legislativo Municipal conforme portaria STN 339/2001.

Demonstrativo dos valores correspondentes a repasses financeiros previstos e concedidos no exercício vigente.

Entidade	Previsão Inicial	Previsão Atualizada	Repasse Concedido	Repasse Recebido
Câmara Municipal de Santo André	74.900.000,00	74.900.000,00	74.900.000,00	10.402.419,19
Instituto de Previdência de Santo André	160.458.000,00	160.458.000,00	153.590.923,05	
Fundação de Assistência à Infância - FAISA	16.015.000,00	16.015.000,00	16.014.999,96	
Totais	251.373.000,00	251.373.000,00	244.505.923,01	10.402.419,19

Santo André, 31 de dezembro de 2019

PAULO HENRIQUE P. SERRA
PREFEITO

EDSON SALVO MELO
SECRETÁRIO DE GESTÃO FINANCEIRA

CÉSAR HENRIQUE MADOTTI
DIRETOR DE F

AP. ROSEANE P. ZABISKY
GERENTE DE CONTABILIDADE
CRC - 1SP200694/O-9





PREFEITURA DE SANTO ANDRÉ

ANEXO 12A - DEMONSTRATIVO DE EXECUÇÃO DE RESTOS A PAGAR NÃO PROCESSADO

Município:	Santo André
Poder :	Executivo
Órgão:	Prefeitura

Exercício:	2019
Mês:	Dezembro
Acumulado/Anual:	Anual

RESTOS A PAGAR NÃO PROCESSADOS	INSCRITOS		LIQUIDADOS (c)	PAGOS (d)	CANCELADOS (e)	SALDO
	EM EXERCÍCIOS ANTERIORES (a)	EM 31 DE DEZEMBRO DO EXERCÍCIO (b)				(f)=(a+b-d-e)
DESPESAS CORRENTE	59.462.219,28	52.739.160,01	1.981.465,41	42.077.829,12	15.058.841,54	55.064.708,63
Pessoal e Encargos Sociais	237.021,81	156.322,35	0,00	139.531,18	97.490,63	156.322,35
Juros e Encargos da Dívida	0,00	0,00	0,00	0,00	0,00	0,00
Outras Despesas Correntes	59.225.197,47	52.582.837,66	1.981.465,41	41.938.297,94	14.961.350,91	54.908.386,28
DESPESA DE CAPITAL	14.863.115,73	39.174.055,13	337.774,35	9.133.297,57	4.611.719,52	40.292.153,77
Investimentos	14.863.115,73	39.174.055,08	337.774,35	9.133.297,57	4.611.719,52	40.292.153,72
Inversões Financeiras	0,00	0,00	0,00	0,00	0,00	0,00
Amortização da Dívida	0,00	0,05	0,00	0,00	0,00	0,05
TOTAL	74.325.335,01	91.913.215,14	2.319.239,76	51.211.126,69	19.670.561,06	95.356.862,40

Santo André, 31 de dezembro de 2019


PAULO HENRIQUE P. SERRA
PREFEITO


EDSON SALVO MELO
SECRETÁRIO DE GESTÃO FINANCEIRA


CÉSAR HENRIQUE MADOTTI
DIRETOR DE F


AF ROSEANE P. ZABISKY
GERENTE DE CONTABILIDADE
CRC - 1SP200694/O-9





PREFEITURA DE SANTO ANDRÉ

ANEXO 12B - DEMONSTRATIVO DE EXECUÇÃO DE RESTOS A PAGAR PROCESSADO

Município:	Santo André
Poder:	Executivo
Órgão:	Prefeitura

Exercício:	2019
Mês:	Dezembro
Acumulado/Anual:	Anual

EM R\$.

RESTOS A PAGAR PROCESSADOS E NÃO PROCESSADOS LIQUIDADOS	INSCRITOS		PAGOS (d)	CANCELADOS (e)	SALDO (f)=(a+b-d-e)
	EM EXERCÍCIOS ANTERIORES (a)	EM 31 DE DEZEMBRO DO EXERCÍCIO (b)			
DESPESAS CORRENTE	135.950.870,66	90.126.747,56	88.379.791,07	1.787,74	137.696.039,41
Pessoal e Encargos Sociais	13.363.630,37	15.619.928,76	13.363.630,37	0,00	15.619.928,76
Juros e Encargos da Dívida	0,00	0,00	0,00	0,00	0,00
Outras Despesas Correntes	122.587.240,29	74.506.818,80	75.016.160,70	1.787,74	122.076.110,65
DESPESA DE CAPITAL	27.878.125,97	19.055.353,88	27.480.020,38	6,44	19.453.453,03
Investimentos	16.291.968,28	9.230.759,06	15.893.862,69	6,44	9.628.858,21
Inversões Financeiras	0,00	0,00	0,00	0,00	0,00
Amortização da Dívida	11.586.157,69	9.824.594,82	11.586.157,69	0,00	9.824.594,82
TOTAL	163.828.996,63	109.182.101,44	115.859.811,45	1.794,18	157.149.492,44

Santo André, 31 de dezembro de 2019

PAULO HENRIQUE P. SEBRA
PREFEITO

EDSON SALVO MELO
SECRETÁRIO DE GESTÃO FINANCEIRA

CÉSAR HENRIQUE MADOTTI
DIRETOR DE F

AP. ROSEANE P. ZABISKY
GERENTE DE CONTABILIDADE
CRC - 1SP200694/O-9





PREFEITURA DE SANTO ANDRÉ

ANEXO 13 - BALANÇO FINANCEIRO

Município:	Santo André	Exercício:	2019
Poder:	Executivo	Mês:	Dezembro
Órgão:	Prefeitura	Acumulado/Mensal:	Anual

RECEITA		DESPESA	
TÍTULOS	VALOR	TÍTULOS	VALOR
RECEITA ORÇAMENTÁRIA		DESPESA ORÇAMENTÁRIA	
Ordinária	1.103.112.984,33	Ordinária	600.715.590,33
Vinculada		Vinculada	
Alienação de Bens	428.154,58	Alienação de Bens	
Contribuição de Intervenção no Domínio Econômico - CIDE	367.458,24	Contribuição de Intervenção no Domínio Econômico - CIDE	389.100,00
Educação	626.544.922,95	Educação	512.789.792,50
Saúde	383.540.332,06	Saúde	551.060.247,21
Trânsito	37.586.642,35	Trânsito	38.273.960,19
Assistência Social	9.533.247,53	Assistência Social	24.688.991,95
Regime Próprio de Previdência		Royalties da Exploração do Petróleo e Gás Natural	3.544.124,37
Royalties da Exploração do Petróleo e Gás Natural	3.709.038,26	Regime Próprio de Previdência	
Convênio com Recursos Ordinários	167.320.997,91	Convênio com Recursos Ordinários	176.540.326,66
(-) Deduções da Receita Orçamentária	-131.774.793,12		
	1.097.256.000,76		1.307.286.562,88
TRANSFERÊNCIAS FINANCEIRAS RECEBIDAS	10.402.419,19	TRANSFERÊNCIAS FINANCEIRAS CONCEDIDAS	244.505.923,01
RECEBIMENTOS EXTRA-ORÇAMENTÁRIOS		PAGAMENTOS EXTRA-ORÇAMENTÁRIOS	
RESTOS A PAGAR		RESTOS A PAGAR	
Inscritos no período	201.095.316,58	Liquidados no período	167.070.938,14
SERVICO DA DÍVIDA A PAGAR		SERVICO DA DÍVIDA A PAGAR	
Inscritos no período		Liquidados no período	
DEPÓSITOS		DEPÓSITOS	
Recebidos no período	226.801.732,30	Restituições no período	220.132.274,88
OUTRAS MOVIMENTAÇÕES EXTRA-ORÇAMENTÁRIAS		OUTRAS MOVIMENTAÇÕES EXTRA-ORÇAMENTÁRIAS	
Conforme Anexo 13-A	948.742.722,87	Conforme Anexo 13-A	945.919.817,42
	1.376.639.771,75		1.333.123.030,44
SALDO EM ESPÉCIE DO EXERCÍCIO ANTERIOR		SALDO EM ESPÉCIE P/O EXERCÍCIO SEGUINTE	
DISPONÍVEL		DISPONÍVEL	
DISPONÍVEL EM MOEDA NACIONAL		DISPONÍVEL EM MOEDA NACIONAL	
Caixa		Caixa	
Bancos c/Movimento	779.340,74	Bancos c/Movimento	127.527,07
Aplicações Financeiras	172.543.213,52	Aplicações Financeiras	274.975.106,56
Aplicações Financeiras - RPPS		Aplicações Financeiras - RPPS	
	173.322.554,26		275.102.633,63
TOTAL	3.760.733.740,29	TOTAL	3.760.733.740,29

Santo André, 31 de dezembro de 2019

PAULO HENRIQUE P. SERRA
PREFEITO

EDSON SALVO MELO
SECRETÁRIO DE GESTÃO FINANCEIRA

CÉSAR HENRIQUE NADOTTI
DIRETOR DEF

AP. ROSFANE P. ZAHISKY
GERENTE DE CONTABILIDADE
CRC - 1SP200694/O-9





PREFEITURA DE SANTO ANDRÉ

ANEXO 13 - BALANÇO FINANCEIRO

Município:	Santo André	Exercício:	2019
Poder.:	Executivo	Mês:	Dezembro
Órgão:	Prefeitura	Acumulado/Mensal:	Anual

RECEITA		DESPESA	
TÍTULOS	VALOR	TÍTULOS	VALOR
RECEITA ORÇAMENTÁRIA		DESPESA ORÇAMENTÁRIA	
Ordinária	1.103.112.994,33	Ordinária	600.715.590,33
Vinculada		Vinculada	
Alienação de Bens	428.154,58	Alienação de Bens	389.100,00
Contribuição de Intervenção no Domínio Econômico - CIDE	367.458,24	Contribuição de Intervenção no Domínio Econômico - CIDE	512.789.792,50
Educação	626.544.922,95	Educação	551.060.247,21
Saúde	383.540.332,06	Saúde	551.060.247,21
Trânsito	37.586.642,35	Trânsito	38.273.980,19
Assistência Social	9.533.247,53	Assistência Social	24.688.991,95
Regime Próprio de Previdência		Royalties da Exploração do Petróleo e Gás Natural	3.544.124,37
Royalties da Exploração do Petróleo e Gás Natural	3.709.038,26	Regime Próprio de Previdência	
Convênio com Recursos Ordinários	167.320.997,91	Convênio com Recursos Ordinários	176.540.326,66
(-) Deduções da Receita Orçamentária	-131.774.793,12		
	1.097.256.000,76		1.307.286.562,88
TRANSFERÊNCIAS FINANCEIRAS RECEBIDAS	77.827.360,15	TRANSFERÊNCIAS FINANCEIRAS CONCEDIDAS	244.505.923,01
RECEBIMENTOS EXTRA-ORÇAMENTÁRIOS		PAGAMENTOS EXTRA-ORÇAMENTÁRIOS	
RESTOS A PAGAR		RESTOS A PAGAR	
Inscritos no período	201.095.316,58	Liquidados no período	167.070.938,14
SERVICO DA DÍVIDA A PAGAR		SERVICO DA DÍVIDA A PAGAR	
Inscritos no período		Liquidados no período	
DEPÓSITOS		DEPÓSITOS	
Recebidos no período	226.801.732,30	Restituições no período	220.132.274,88
OUTRAS MOVIMENTAÇÕES EXTRA-ORÇAMENTÁRIAS		OUTRAS MOVIMENTAÇÕES EXTRA-ORÇAMENTÁRIAS	
Conforme Anexo 13-A	881.317.781,91	Conforme Anexo 13-A	945.919.817,42
	1.309.214.830,79		1.333.123.030,44
SALDO EM ESPÉCIE DO EXERCÍCIO ANTERIOR		SALDO EM ESPÉCIE P/O EXERCÍCIO SEGUINTE	
DISPONÍVEL		DISPONÍVEL	
DISPONÍVEL EM MOEDA NACIONAL		DISPONÍVEL EM MOEDA NACIONAL	
Caixa		Caixa	
Bancos c/Movimento	779.340,74	Bancos c/Movimento	127.527,07
Aplicações Financeiras	172.543.213,52	Aplicações Financeiras	274.975.106,56
Aplicações Financeiras - RPPS		Aplicações Financeiras - RPPS	
	173.322.554,26		275.102.633,63
TOTAL*	3.760.733.740,29	TOTAL	3.760.733.740,29

Santo André, 31 de dezembro de 2019

PAULO HENRIQUE P. SERRA
PREFEITO

EDSON SALVO MELO
SECRETÁRIO DE GESTÃO FINANCEIRA

CÉSAR HENRIQUE NADOTTI
DIRETOR DEF

AP. ROSEANE P. ZABISKY
GERENTE DE CONTABILIDADE
CRC - 1SP200694/O-9





PREFEITURA DE SANTO ANDRÉ

ANEXO 13 A - DEMONSTRAÇÃO DAS CONTAS DE RECEITA E DESPESA QUE CONSTITUEM O TÍTULO DE "DIVERSAS CONTAS" DO BALANÇO FINANCEIRO

DISCRIMINAÇÃO	MOVIMENTO DO PERÍODO		RESULTADO DO PERÍODO		EM R\$
	DÉBITO	CRÉDITO	RECEITA	DESPESA	
ATIVO CIRCULANTE	2.758.212.842,94	2.831.313.144,98	75.816.972,49	2.716.670,45	
Créditos a Curto Prazo	2.496.515.473,30	2.496.515.473,30	0,00	0,00	
Demais Créditos e Valores a Curto Prazo	182.966.075,96	258.803.048,45	75.816.972,49	0,00	
Investimentos e Aplicações Temporárias a Curto Prazo	0,00	0,00	0,00	0,00	
Estoques	78.711.293,69	75.994.623,23	0,00	2.716.670,45	
Ativo não Circulante Mantido para Venda	0,00	0,00	0,00	0,00	
Variações Patrimoniais Diminutivas Pagas Antecipadamente	0,00	0,00	0,00	0,00	
ATIVO NÃO CIRCULANTE	772.664.646,08	819.740.984,92	102.233.299,51	55.156.960,67	
Créditos a Longo Prazo	651.563.099,91	596.406.136,24	0,00	55.156.960,67	
Investimentos	0,00	0,00	0,00	0,00	
Imobilizado	121.101.549,17	223.333.013,70	102.231.464,53	0,00	
Intangível/Diferido	0,00	1.834,98	1.834,98	0,00	
PASSIVO CIRCULANTE	2.353.703.814,20	2.232.807.435,65	306.037,89	121.202.416,44	
Obrigações Trabalhistas, Previdenciárias e Assistenciais	979.851.886,50	941.626.756,30	0,00	38.225.130,20	
Empréstimos e Financiamentos a Curto Prazo	43.745.981,18	42.027.441,68	0,00	1.718.539,50	
Fornecedores e Contas a Pagar	696.214.290,79	623.207.486,27	0,00	73.006.804,52	
Obrigações Fiscais de Curto Prazo	41.763.441,44	42.069.479,33	306.037,89	0,00	
Provisões de Curto Prazo	0,00	0,00	0,00	0,00	
Demais Obrigações a Curto Prazo	592.128.214,29	583.876.272,07	0,00	8.251.942,22	
PASSIVO NÃO CIRCULANTE	835.708.034,61	946.867.759,12	114.445.141,54	3.285.417,03	
Obrigações Trabalhistas, Previdenciárias e Assistenciais	315.978.578,09	323.858.275,29	7.879.697,20	0,00	
Empréstimos e Financiamentos a Longo Prazo	49.992.013,45	79.057.166,74	29.065.173,29	0,00	
Fornecedores a Longo Prazo	456.048.919,53	471.225.310,15	15.175.390,62	0,00	
Obrigações Fiscais a Longo Prazo	6.530.319,68	3.244.902,65	0,00	3.285.417,03	
Provisões	0,00	0,00	0,00	0,00	
Demais Obrigações a Longo Prazo	7.157.203,86	69.482.084,29	62.324.880,43	0,00	
Varição Patrimonial Aumentativa Diferida	0,00	0,00	0,00	0,00	
PATRIMÔNIO LÍQUIDO	1.097.345.960,98	1.097.345.960,98	0,00	0,00	
VARIAÇÃO PATRIMONIAL DIMINUTIVA	1.116.133.273,62	352.574.920,79	0,00	763.558.352,83	
VARIAÇÃO PATRIMONIAL AUMENTATIVA	428.634.273,32	1.017.150.603,80	588.516.330,48	0,00	
TOTAL	9.362.402.845,75	9.297.800.810,24	881.317.781,91	945.919.817,42	

Santo André, 31 de dezembro de 2019


PAULO HENRIQUE P. SERRA
PREFEITO


EDSON SALVO MELO
SECRETÁRIO DE GESTÃO FINANCEIRA


CÉSAR HENRIQUE NADOTTI
DIRETOR DE


AP. ROSEANE P. ZABISKY
GERENTE DE CONTABILIDADE
CRC - 1SP200694/O-9





PREFEITURA DE SANTO ANDRÉ

ANEXO 13 A - DEMONSTRAÇÃO DAS CONTAS DE RECEITA E DESPESA QUE CONSTITUEM O TÍTULO DE "DIVERSAS CONTAS" DO BALANÇO FINANCEIRO

Município:	Santo André
Poder:	Executivo
Órgão:	Prefeitura

Exercício:	2019
Mês:	Dezembro
Acumulado/Mensal:	Anual

DISCRIMINAÇÃO	MOVIMENTO DO PERÍODO		RESULTADO DO PERÍODO		EM R\$.
	DÉBITO	CRÉDITO	RECEITA	DESPESA	
ATIVO CIRCULANTE	2.758.212.842,94	2.831.313.144,98	75.816.972,49	2.716.870,45	
Créditos a Curto Prazo	2.496.515.473,30	2.496.515.473,30	0,00	0,00	
Demais Créditos e Valores a Curto Prazo	162.986.075,96	258.803.048,45	75.816.972,49	0,00	
Investimentos e Aplicações Temporárias a Curto Prazo	0,00	0,00	0,00	0,00	
Estoques	78.711.293,68	75.994.623,23	0,00	2.716.870,45	
Ativo não Circulante Mantido para Venda	0,00	0,00	0,00	0,00	
Variações Patrimoniais Diminutivas Pagas Antecipadamente	0,00	0,00	0,00	0,00	
ATIVO NÃO CIRCULANTE	772.664.646,08	819.740.984,92	102.233.299,51	55.156.960,67	
Créditos a Longo Prazo	651.563.096,91	598.406.136,24	0,00	55.156.960,67	
Investimentos Imobilizado	121.101.549,17	223.333.013,70	102.231.464,53	0,00	
Intangível/Diferido	0,00	1.834,98	1.834,98	0,00	
PASSIVO CIRCULANTE	2.353.703.814,20	2.232.807.435,65	306.037,89	121.202.416,44	
Obrigações Trabalhistas, Previdenciárias e Assistenciais	979.851.886,50	941.626.756,30	0,00	38.225.130,20	
Empréstimos e Financiamentos a Curto Prazo	43.745.981,18	42.027.441,68	0,00	1.718.539,50	
Fornecedores e Contas a Pagar	696.214.290,79	623.207.486,27	0,00	73.006.804,52	
Obrigações Fiscais de Curto Prazo	41.763.441,44	42.069.479,33	306.037,89	0,00	
Provisões de Curto Prazo	0,00	0,00	0,00	0,00	
Demais Obrigações a Curto Prazo	592.128.214,29	583.876.272,07	0,00	8.251.942,22	
PASSIVO NÃO CIRCULANTE	835.708.034,61	946.867.759,12	114.445.141,54	3.285.417,03	
Obrigações Trabalhistas, Previdenciárias e Assistenciais	315.978.578,09	323.858.275,29	7.879.697,20	0,00	
Empréstimos e Financiamentos a Longo Prazo	49.092.013,45	79.057.186,74	29.065.173,29	0,00	
Fornecedores a Longo Prazo	456.049.919,53	471.225.310,15	15.175.390,62	0,00	
Obrigações Fiscais a Longo Prazo	6.530.319,68	3.244.902,65	0,00	3.285.417,03	
Provisões	0,00	0,00	0,00	0,00	
Demais Obrigações a Longo Prazo	7.157.203,86	69.482.084,29	62.324.860,43	0,00	
Variação Patrimonial Aumentativa Diferida	0,00	0,00	0,00	0,00	
PATRIMÔNIO LÍQUIDO	1.097.345.960,98	1.097.345.960,98	0,00	0,00	
VARIAÇÃO PATRIMONIAL DIMINUTIVA	1.116.133.273,62	352.574.920,79	0,00	763.558.352,83	
VARIAÇÃO PATRIMONIAL AUMENTATIVA	428.634.273,32	1.094.977.963,95	666.343.690,63	0,00	
TOTAL	9.362.402.845,75	9.375.628.170,39	959.145.142,06	945.919.817,42	

Santo André, 31 de dezembro de 2019

PAULO HENRIQUE P. SERRA
PREFEITO

EDSON SALVO MELO
SECRETÁRIO DE GESTÃO FINANCEIRA

CÉSAR HENRIQUE MADOTTI
DIRETOR DE F.

AP. ROSEANE P. ZABISKY
GERENTE DE CONTABILIDADE
CRC - 1SP200694/O-9





PREFEITURA DE SANTO ANDRÉ

ANEXO 14A - QUADRO DEMONSTRATIVO DAS CONTAS ANALÍTICAS DO ATIVO E PASSIVO FINANCEIRO

Município:	Santo André
Poder:	Executivo
Órgão:	Prefeitura

Exercício:	2019
Mês:	Dezembro
Acumulado/Mensal:	Anual

ATIVO FINANCEIRO			PASSIVO FINANCEIRO		
TÍTULOS	VALOR		TÍTULOS	VALOR	
	Exercício Atual	Exercício Anterior		Exercício Atual	Exercício Anterior
Caixa e Equivalentes de Caixa	275.102.633,65	173.322.554,26	Restos a Pagar Processados/ Não Processados em Liquidação e Não Processados a Pagar	309.083.280,44	315.604.105,04
Créditos e Valores	130.973.765,03	84.693.132,07	Pessoal a Pagar	555.708,35	33.388.972,59
Tributos a Recuperar/Compensar	0,00	0,00	Benefícios Previdenciários	0,00	0,00
Depósitos Restituíveis e Valores Vinculados	0,00	0,00	Benefícios Assistenciais	0,00	0,00
Outros Créditos a Receber e Valores	130.973.765,03	84.693.132,07	Encargos Sociais	15.624.907,18	15.746.630,40
Investimentos e Aplicações Temporárias	0,00	0,00	Empréstimos e Financiamentos	0,00	0,00
Imobilizado	0,00	0,00	Fornecedores/Contas a Pagar	83.043.988,61	118.299.504,25
			Obrigações Fiscais	5.226,90	0,00
			Demais Obrigações	209.853.449,36	148.168.997,80
			Restos a Pagar não Processados	93.037.622,64	72.206.663,91
TOTAL	406.076.398,66	258.015.686,33	TOTAL	402.120.903,08	387.810.768,95

Santo André, 31 de dezembro de 2019


PAULO HENRIQUE P. SERRA
PREFEITO


EDSON SALVO MELO
SECRETÁRIO DE GESTÃO FINANCEIRA


CESAR HENRIQUE NADOTTI
DIRETOR DEF


AP ROSEANE P. ZABISKY
GERENTE DE CONTABILIDADE
CRC - 1SP200694/O-9





PREFEITURA DE SANTO ANDRÉ

ANEXO 14B - QUADRO DEMONSTRATIVO DAS CONTAS DO ATIVO E PASSIVO PERMANENTE

Município:	Santo André
Poder:	Executivo
Órgão:	Prefeitura

Exercício:	2019
Mês:	Dezembro
Acumulado/Anual:	Anual

ATIVO PERMANENTE			PASSIVO PERMANENTE			EM RE
TÍTULOS	VALOR		TÍTULOS	VALOR		
	Exercício Atual	Exercício Anterior		Exercício Atual	Exercício Anterior	
Créditos e Valores	43.469.357,18	110.410.001,96	Pessoal a Pagar	713.974.670,15	671.785.610,81	
Investimento e Aplicações Temporárias	17.262.354,58	17.262.354,58	Benefícios Previdenciários	0,00	0,00	
Estoques	20.158.454,18	17.441.783,73	Benefícios Assistenciais	0,00	0,00	
Ativo Não Circulante Mantido para Venda	0,00	0,00	Encargos Sociais	49.595.688,02	51.950.039,29	
Variações Patrimoniais Diminutivas Pagas Antec.	0,00	0,00	Empréstimos e Financiamentos	95.947.803,00	68.601.169,21	
Imobilizado	4.551.397.927,18	4.653.629.391,71	Fornecedores/Contas a Pagar	15.005.721,77	40.782.395,24	
Intangível	5.361,02	7.196,00	Obrigações Fiscais	85.477.646,59	88.462.252,63	
Diferido			Provisões	53.545.758,00	53.545.758,00	
			Demais Obrigações	33.770.975,69	34.713.031,62	
			Resultado Diferido			
TOTAL	4.632.293.454,14	4.798.750.727,98	TOTAL	1.047.318.263,22	1.009.840.256,80	

Santo André, 31 de dezembro de 2019




PAULO HENRIQUE P. SERRA
PREFEITO



EDSON SALVO MELO
SECRETÁRIO DE GESTÃO FINANCEIRA



CESAR HENRIQUE NADOTTI
DIRETOR DE F



AP ROSEANE P. ZABISKY
GERENTE DE CONTABILIDADE
CRC - 1SP200694/O-9





PREFEITURA DE SANTO ANDRÉ

ANEXO 14C - QUADRO DO SUPERÁVIT / DÉFICIT FINANCEIRO

Município:	Santo André	Exercício:	2019
Poder :	Executivo	Mês:	Dezembro
Órgão:	Prefeitura	Acumulado/Anual:	Anual

Cod. Fonte	Descrição Fonte	2019	2018
1	Tesouro	-137.395.245,35	-234.547.432,44
2	Transferências e convênios estaduais - vinculados	14.779.297,91	6.987.951,95
3	Recursos próprios de fundos especiais de despesa - vinculados	76.233.707,36	45.081.158,46
4	Recursos próprios da administração indireta	0,00	0,00
5	Transferências e convênios federais - vinculados	50.437.772,82	53.050.241,76
6	Outras fontes de recursos	102.466,55	82.562,39
7	Operações de crédito	-202.503,71	-449.564,74
Total Fontes de Recursos		3.955.495,58	-129.795.082,62

Santo André, 31 de dezembro de 2019


PAULO HENRIQUE P. SERRA
PREFEITO


EDSON SALVO MELO
SECRETÁRIO DE GESTÃO FINANCEIRA


CÉSAR HENRIQUE NADOTTI
DIRETOR DEE


AP ROSEANE P. ZABISKY
GERENTE DE CONTABILIDADE
CRC - 1SP200694/O-9





PREFEITURA DE SANTO ANDRÉ

ANEXO 15 - DEMONSTRAÇÃO DAS VARIAÇÕES PATRIMONIAIS

Município:	Santo André
Poder:	Executivo
Órgão:	Prefeitura

Exercício:	2019
Mês:	Dezembro
Acumulado/Mensal:	Anual

VARIAÇÕES PATRIMONIAIS AUMENTATIVAS			VARIAÇÕES PATRIMONIAIS DIMINUTIVAS		
TÍTULOS	Exercício Atual	Exercício Anterior	TÍTULOS	Exercício Atual	Exercício Anterior
Impostos, Taxas e Contribuições de Melhoria	929.110.837,02	871.827.751,13	Pessoal e Encargos	716.015.913,87	667.187.588,19
Impostos	918.402.267,73	862.112.121,68	Remuneração de Pessoal	588.437.196,24	550.317.099,12
Taxas	10.708.669,29	9.715.629,45	Encargos Patronais	105.466.348,73	96.613.786,33
Contribuições de Melhoria	0,00	0,00	Benefícios e Pessoal	21.053.653,76	14.294.562,49
Contribuições	62.833.468,12	57.745.942,54	Outras Variações Patrimoniais Diminutivas - Pessoal e Encargos	1.058.415,14	5.962.140,25
Contribuições Sociais	0,00	0,00	Benefícios Previdenciários e Assistenciais	1.421.823,32	1.218.565,57
Contribuição de Iluminação Pública	62.833.468,12	57.745.942,54	Aposentadorias e Reformas	0,00	0,00
Exploração e Venda de Bens, Serviços e Direitos	118.790.301,14	21.079.118,76	Pensões	248.975,83	244.589,70
Exploração de Bens e Direitos e Prestação de Serviços	118.790.301,14	21.079.118,76	Benefícios Eventuais	54.230,00	0,00
Variações Patrimoniais Aumentativas Financeiras	103.426.183,40	147.391.446,78	Outros Benefícios Previdenciários e Assistenciais	1.118.917,49	973.975,57
Juros e Encargos de Mora	44.376.438,94	41.476.253,07	Uso de Bens, Serviços e Consumo de Capital Fixo	1.133.435.942,44	861.310.895,32
Remuneração de Depósitos Bancários e Aplicações Financeiras	12.130.018,62	12.685.558,81	Uso de Material de Consumo	169.685.790,04	147.511.875,63
Outras Variações Patrimoniais Aumentativas - Financeiras	46.919.725,84	93.229.634,90	Serviços	804.061.239,74	713.798.819,69
Transferências e Delegações Recebidas	997.909.581,07	868.657.285,15	Depreciação, Amortização e Exaustação	159.708.912,66	0,00
Transferências Intra Governamentais	92.286.706,92	14.752.341,32	Variações Patrimoniais Diminutivas Financeiras	22.700.614,16	28.884.728,95
Transferências Intra Governamentais	771.565.260,72	660.590.544,32	Juros e Encargos de Empréstimos e Financiamentos Obtidos	7.560.873,70	7.850.182,19
Transferências das Instituições Privadas	189,00	5.000,00	Juros e Encargos de Mora	58.286,71	254.143,63
Transferências das Instituições Multigovernamentais	130.224.019,98	190.740.979,30	Variações Monetárias e Cambiais	12.103.981,54	19.768.909,56
Transferências de Consórcios Públicos	0,00	0,00	Descontos Financeiros Concedidos	0,00	0,00
Transferências de Pessoas Físicas	0,00	16.200,00	Outras Variações Patrimoniais Diminutivas - Financeiras	2.977.472,21	991.493,57
Outras Transferências e Delegações Recebidas	3.833.384,45	2.552.220,21	Transferências e Delegações Concedidas	293.184.945,77	264.273.179,94
Valorização e Ganhos com Ativos	423.750,75	19.624.814,84	Transferências Intra Governamentais	244.505.923,01	223.868.770,58
Reavaliação de Ativos	0,00	0,00	Transferências Intra Governamentais	40.231.813,98	18.214.692,61
Ganhos com Alienação	421.956,57	9.712.823,92	Transferências a Instituições Privadas	0,00	0,00
Ganhos com Desincorporação de Passivos	1.794,18	91.061,85	Transferências a Consórcios Públicos	4.482.531,86	116.773,87
Reversão de Redução a Valor Recuperável	0,00	9.820.929,07	Execução Orçamentária Delegada	3.964.676,92	20.070.962,89
Outras Variações Patrimoniais Aumentativas	654.218.464,22	131.662.482,49	Outras Transferências e Delegações Concedidas	0,00	2.001.979,99
Varição Patrimonial Aumentativa a Classificar	0,00	0,00	Desvalorização e Perdas de Ativos	520.397.127,19	82.870.604,15
Resultado Positivo de Participações	160.267,96	5.090.486,14	Redução a Valor Recuperável e Provisão para Perdas	34.795.695,48	1.641.427,03
Subvenções Econômicas	0,00	0,00	Perdas com Alienação	0,00	3.303.281,42
Reversão de Provisões e Ajustes de Perdas	0,00	0,00	Perdas Involuntárias	2.613.705,73	3.875.019,21
Diversas Variações Patrimoniais Aumentativas	654.058.196,26	126.571.996,35	Incorporação de Passivos	0,00	0,00
			Desincorporação de Ativos	482.987.725,98	74.050.876,49
			Tributárias	23.114.754,95	21.161.047,60
			Impostos, Taxas e Contribuições de Melhoria	404,75	806,65
			Contribuições	23.114.350,20	21.160.240,95
			Custo das Mercadorias Vendidas, dos Produtos Vendidos e dos Serviços Prestados	0,00	0,00
			Custo de Mercadorias Vendidas	0,00	0,00
			Outras Variações Patrimoniais Diminutivas	205.795.607,35	15.867.527,33
			Premiações	86.000,00	56.000,00
			Resultado Negativo de Participações	0,00	0,00
			Incentivos	8.446.234,83	4.854.250,06
			VPD de Constituição de Provisões	0,00	0,00
			Diversas Variações Patrimoniais Diminutivas	197.263.372,52	10.957.277,27
Total das Variações Patrimoniais Aumentativas	2.866.712.885,72	2.117.988.841,69	Total das Variações Patrimoniais Diminutivas	2.916.066.429,05	1.942.773.937,05
			Resultado Patrimonial do Período	-49.353.743,33	175.214.904,64

Santo André, 31 de dezembro de 2019

PAULO HENRIQUE P. SERRA
PREFEITO

EDSON SALVO MELO
SECRETÁRIO DE GESTÃO FINANCEIRA

CÉSAR HENRIQUE NADGETTI
DIRETOR DE F.

AP. ROSEANE P. ZABISKY
GERENTE DE CONTABILIDADE
CRC - 1SP200694/O-9





PREFEITURA DE SANTO ANDRÉ

ANEXO 16 - DEMONSTRAÇÃO DA DÍVIDA FUNDADA INTERNA

Município:	Santo André
Poder :	Executivo
Órgão:	Prefeitura

Exercício:	2019
Mês:	Dezembro
Acumulado/Mês:	Acumulado

Autorizações	Data	LEI Nº	Movimento do Exercício				Saldo p/ Exercício Seguinte	
			Saldo Anterior (2018)	Correção	Inscrição	(-) Cancelamento		Amortização (resgate)
Operações De Crédito Por Escritura E Garantida								
Programa Saneam.p/ Todos - Abastecimento de Água	09/06/2008	8855/2008	1.009.803,07	-	-	-	139.852,17	1.770.051,89
Programa Saneam.p/ Todos - Esgotamento Sanitário S C R B	02/05/2007	8927/2007	4.417.856,86	-	-	-	314.872,50	4.102.784,15
Programa Saneam.p/ Todos - Manejo de Águas Pluviais - VI Metalingica	02/05/2007	8937/2007	5.148.141,98	0,01	-	-	386.705,94	4.778.346,46
Programa Saneam.p/ Todos - Redes Coletoras, Coletoras Tronco e Intercoletoras	02/05/2007	8938/2007	9.148.814,00	-	-	-	811.886,95	8.336.027,04
Programa Saneam.p/ Todos - Manejo de Águas Pluviais - VI Pires	02/05/2007	8936/2007	3.040.000,02	-	-	-	203.970,84	2.836.129,19
Programa Saneam.p/ Todos - Disposição do Córrego Guarani	02/05/2007	8933/2007	2.308.844,72	-	-	-	188.141,11	2.140.403,61
Programa Saneam.p/ Todos-Esgotamento Sanitário-Intercepção	02/05/2007	8939/2007	5.237.737,77	0,01	-	-	373.324,55	4.864.410,23
Progr. Saneam.p/ Todos - Caga Esgoto	02/05/2007	8.928/2007	4.944.036,93	-	-	-	345.283,15	4.498.773,78
Financ. Desenvolve SP - Via SP de Pavimentação	18/07/2013	9478/2013	2.820.179,82	54.813,80	-	-	1.677.742,81	887.080,81
Financ. Desenvolve SP - Linha Avenida Muller Ugo	12/07/2013	9474/2013	1.164.171,52	24.265,44	-	-	745.437,63	442.998,33
Financ. Desenvolve SP - Linha de Inv. Esportivo	12/07/2013	9473/2013	3.787.692,58	78.953,00	-	-	2.425.473,77	1.441.412,71
OPAC - Contrapartidas do Programa de Aceleração do Crescimento	25/09/2017	9.998/2017	23.815.454,92	81.000,22	908.275,18	699.021,87	3.109.731,02	20.888.888,83
IID - Banco Interamericano de Desenvolvimento	08/07/2015	9.711/2016	1.153.316,32	-	10.337.172,32	-	-	11.480.487,84
FINISA - Programa de Financiamento à Infraestrutura e ao Saneamento	28/06/2019	10.178/2019	-	-	27.044.238,03	-	-	27.044.238,03
Total			88.601.169,21	238.842,38	38.289.885,53	699.321,67	10.482.572,45	95.547.803,00
Precatórias								
Precatórias A Pagar - Regime Especial Mensal Tesouraria - Não Afiançar			233.735.272,08	800.544,84	154.170.005,00	40.432,30	168.529.850,40	251.848.138,22
Precatórias A Pagar - Regime Especial Mensal Pessoal - Alimentar			507.982.921,67	1.484.341,20	6.172.684,83	-	32.590.416,77	482.029.630,93
Precatórias A Pagar - Regime Especial Mensal - Fornecedores			-	-	-	-	-	-
Precatórias A Pagar de Benefícios Previdenciários			-	-	-	-	-	-
Total			741.688.193,75	2.084.886,04	169.352.389,83	40.432,30	199.120.267,17	713.974.870,18
Obrigações Tributárias e Previdenciárias								
Rest. de Prev. do São André - Obrigações Patronais	25/02/2002	8353/2002	59.935.622,20	-	-	-	2.289.241,44	48.846.380,76
Dívida PASEP Lei 12.810/2013	01/02/2013	12.810/2013	88.482.282,83	3.244.902,65	-	-	6.220.506,69	85.477.646,89
Dívida INSS Lei 13.489/2017	31/01/2018	13.489/2017	1.014.417,00	8.148,33	-	-	71.258,16	948.307,28
Total			149.412.291,22	3.251.050,98	-	-	8.599.006,29	135.973.334,91
Demais Dívidas								
Casa da Esperança	08/07/2016	9.710/2015	31.483.477,81	131.907,77	-	-	857.409,89	33.770.976,69
Fundação Agência da Bacia Hidrográfica do Alto do Tietê - FBAH - AT			-	-	-	-	-	-
Cooperativ Construção e Empreendimentos Incubitórias Ltda			-	-	-	-	-	-
Dívida PSA financiamento - PAC			-	-	-	-	-	-
Parceiramento de Fornecedores	13/04/2017	16.904/2017	52.368.852,00	(30,96)	134.250,20	-	27.672.455,56	24.830.316,58
Companhia Ambiental do Estado de São Paulo - CETESB	18/07/2017	16.498/2017	6.945,62	-	-	-	5.545,52	-
Total			88.857.376,28	124.367,79	134.250,20	-	29.535.210,97	68.401.292,28
Total Geral			1.047.879.931,14	8.708.458,19	207.778.355,54	739.783,97	246.118.058,38	1.050.597.105,84

Santo André, 31 de dezembro de 2019






PAULO HENRIQUE P. SERTÃO
 PREFEITO

EDSON SATO MELO
 SECRETÁRIO DE GESTÃO FINANCEIRA

CESAR HENRIQUE NAGOTTI
 DIRETOR DEF

AP. ROSEANE P. ZABISKY
 GERENTE DE CONTABILIDADE
 CRC - 1SP200694/O-8





PREFEITURA DE SANTO ANDRÉ

ANEXO 17 - DEMONSTRAÇÃO DA DÍVIDA FLUTUANTE - LEI 4.320/64

Município:	Santo André
Poder :	Executivo
Órgão:	Prefeitura

Exercício:	2019
Mês:	Dezembro
Acumulado/Mensal:	Anual

Discriminação	Saldo do exercício anterior	Movimento do Exercício			Saldo p/ o exercício seguinte
		Inscrição	Cancelamento	Baixa	
RESTOS A PAGAR					
De 2014	1.981,00	0,00	0,00	1.981,00	0,00
De 2015	10.002.381,72	0,00	63.895,06	654,00	9.937.832,66
De 2016	39.719.280,02	0,00	711.477,71	685.855,55	38.321.946,76
De 2017	12.370.852,27	0,00	572.878,55	11.296.631,41	501.342,31
De 2018	176.059.836,63	0,00	18.324.103,92	155.085.616,18	2.649.916,53
De 2019	0,00	201.095.316,58	0,00	0,00	201.095.316,58
Sub Total 1	238.154.331,64	201.095.316,58	19.672.355,24	167.070.938,14	252.508.354,84
Outros Valores Pendentes	0,00	0,00	0,00	0,00	0,00
Retenção de INSS	10.191,11	93.081,18	0,00	92.138,18	11.134,11
Honorários Advocatícios	271.606,56	4.834.751,43	0,00	4.831.631,88	274.726,11
Consignações em Folhas de Pagamento	19.307.419,77	122.718.012,39	0,00	123.433.435,10	18.591.997,06
Servidores Municipais - Vencos e Salários	809.903,87	7.229.506,99	0,00	6.597.896,36	1.441.514,50
Recebedores-Recolhimentos s/comprovanes	5.175.862,00	8.797.637,82	0,00	4.551.604,68	9.421.895,14
Receita de Terceiros	11.819.569,47	58.556.860,95	0,00	56.824.944,22	13.551.486,20
Caução em Moeda Corrente	603.256,03	954.675,47	0,00	183.418,39	1.374.513,11
Depositos para quem de direito	0,00	0,00	0,00	0,00	0,00
Depósitos Judiciais	41.746.067,79	123.542,34	0,00	4.527.286,08	37.342.314,05
Depositos de Diversas Origens	0,00	0,00	0,00	0,00	0,00
Depósitos Diversos - Tributos em Pendência	123.520,05	0,00	0,00	0,00	123.520,05
Credores Diversos	0,00	0,00	0,00	0,00	0,00
Sub Total 2	79.867.396,65	203.308.068,57	0,00	201.042.364,89	82.133.100,33
Total Geral	318.021.728,29	404.403.385,15	19.672.355,24	368.113.303,03	334.639.455,17

Santo André, 31 de dezembro de 2019




PAULO HENRIQUE P. SERRA
PREFEITO



EDSON SALVO MELO
SECRETARIO DE GESTÃO FINANCEIRA



CÉSAR HENRIQUE NADOTTI
DIRETOR DEF



AP. ROSEANE P. ZABISKY
GERENTE DE CONTABILIDADE
CRC - 1SP200694/O-9





PREFEITURA DE SANTO ANDRÉ


ANEXO 18 - DEMONSTRAÇÃO DOS FLUXOS DE CAIXA

Município:	Santo André
Poder :	Executivo
Órgão:	Prefeitura

Exercício:	2019
Mês:	Dezembro
Acumulado/Anual:	Anual

TÍTULOS	EXERCÍCIO ATUAL	EXERCÍCIO ANTERIOR
FLUXOS DE CAIXA DAS ATIVIDADES OPERACIONAIS		
INGRESSOS	2.359.571.693,03	2.344.534.452,40
Receitas Derivadas e Originárias	1.245.891.406,06	1.056.278.740,03
Transferências Correntes Recebidas	889.999.915,92	826.895.133,23
Outros Ingressos Operacionais	223.680.371,05	461.360.579,14
DESEMBOLSOS	2.179.423.333,32	2.271.714.685,85
Pessoal e Demais Despesas	1.134.722.046,76	1.093.968.676,60
Juros e Encargos da Dívida	7.560.873,70	7.850.182,19
Transferências Concedidas	421.777.962,72	354.612.889,44
Outros Desembolsos Operacionais	615.362.450,14	815.282.937,62
FLUXO DE CAIXA LÍQUIDO DAS ATIVIDADES OPERACIONAIS (I)	180.148.359,71	72.819.766,55
FLUXOS DE CAIXA DAS ATIVIDADES DE INVESTIMENTO		
INGRESSOS	14.398.413,80	20.931.091,40
Alienação de Bens	421.956,57	9.295.774,23
Amortização de Empréstimos e Financiamentos Concedidos	-	-
Outros Ingressos de Investimentos	13.976.457,23	11.635.317,17
DESEMBOLSOS	47.640.321,36	93.847.376,95
Aquisição de Ativo Não Circulante	45.449.427,72	39.655.798,31
Concessão de Empréstimos e Financiamentos	-	-
Outros Desembolsos de Investimentos	2.190.893,64	54.191.578,64
FLUXO DE CAIXA LÍQUIDO DAS ATIVIDADES DE INVESTIMENTO (II)	33.241.907,56	72.916.285,55
FLUXOS DE CAIXA DAS ATIVIDADES DE FINANCIAMENTO		
INGRESSOS	50.079.259,31	50.664.523,90
Operações de Crédito	38.289.685,53	25.852.964,99
Integralização do Capital Social de Empresas Dependentes	-	-
Transferências de Capital Recebidas	11.789.573,78	24.811.558,91
DESEMBOLSOS	95.205.632,09	43.934.205,78
Amortização / Refinanciamento da Dívida	10.482.572,45	8.074.717,61
Outros Desembolsos de Financiamentos	84.723.059,64	35.859.488,17
FLUXO DE CAIXA LÍQUIDO DAS ATIVIDADES DE FINANCIAMENTO (III)	45.126.372,78	6.730.318,12
GERAÇÃO LÍQUIDA DE CAIXA E EQUIVALENTE DE CAIXA (I + II + III)	101.780.079,37	6.633.799,12
Caixa e Equivalentes de Caixa Inicial	173.322.554,26	166.688.755,14
Caixa e Equivalentes de Caixa Final	275.102.633,63	173.322.554,26

Santo André, 31 de dezembro de 2019


PAULO HENRIQUE P. SERRA
PREFEITO
EDSON SALVO MELO
SECRETÁRIO DE GESTÃO FINANCEIRA
CÉSAR HENRIQUE NADOTTI
DIRETOR DEF
AP. ROSEANE P. ZABISKY
GERENTE DE CONTABILIDADE
CRC - 1SP200694/O-9



PREFEITURA DE SANTO ANDRÉ

ANEXO 18A - QUADRO DE RECEITAS DERIVADAS E ORIGINÁRIAS

Município:	Santo André
Poder :	Executivo
Órgão:	Prefeitura

Exercício:	2019
Mês:	Dezembro
Acumulado/Anual:	Anual

EM R\$.

TÍTULOS	EXERCÍCIO ATUAL	EXERCÍCIO ANTERIOR
RECEITAS DERIVADAS E ORIGINÁRIAS		
Receita Tributária	980.526.338,65	900.394.149,06
Receita de Contribuições	62.833.468,12	57.745.942,54
Receita Patrimonial	117.446.452,54	19.882.776,98
Receita Agropecuária	-	-
Receita Industrial	-	-
Receita de Serviços	1.383.969,60	1.196.341,78
Remuneração das Disponibilidades	12.290.286,58	12.996.445,22
Outras Receitas Derivadas e Originárias	71.410.890,57	64.063.084,45
Total das Receitas Derivadas e Originárias	1.245.891.406,06	1.056.278.740,03

Santo André, 31 de dezembro de 2019


PAULO HENRIQUE P. SERRA
PREFEITO


EDSON SALVO MELO
SECRETÁRIO DE GESTÃO FINANCEIRA


CÉSAR HENRIQUE NADOTTI
DIRETOR DEF


AP. ROSEANE P. ZABISKY
GERENTE DE CONTABILIDADE
CRC - 1SP200694/O-9





PREFEITURA DE SANTO ANDRÉ

ANEXO 18B - QUADRO DE TRANSFERÊNCIAS RECEBIDAS E CONCEDIDAS


Município:	Santo André
Poder :	Executivo
Órgão:	Prefeitura

Exercício:	2019
Mês:	Dezembro
Acumulado/Anual:	Anual

EM R\$.

TÍTULOS	EXERCÍCIO ATUAL	EXERCÍCIO ANTERIOR
TRANSFERÊNCIAS RECEBIDAS		
Intergovernamentais	705.959.330,86	665.483.248,12
da União e de suas Entidades	224.476.602,58	225.664.762,17
dos Estados e do Distrito Federal e de suas Entidades	481.482.728,28	439.818.485,95
dos Municípios e de suas Entidades	-	-
Intragovernamentais	-	-
Outras Transferências Recebidas	184.040.585,06	161.411.885,11
Total das Transferências Recebidas	889.999.915,92	826.895.133,23
TRANSFERÊNCIAS CONCEDIDAS		
Intergovernamentais	-	-
a União	-	-
a Estados e Distrito Federal	-	-
a Municípios	-	-
Intragovernamentais	244.505.923,01	223.868.770,58
Outras Transferências Concedidas	421.777.962,72	354.612.889,44
Total das Transferências Concedidas	666.283.885,73	578.481.660,02

Santo André, 31 de dezembro de 2019


PAULO HENRIQUE P. SERRA
PREFEITO


EDSON SALVO MELO
SECRETÁRIO DE GESTÃO FINANCEIRA


CÉSAR HENRIQUE NADOTTI
DIRETOR DEF


JAR ROSEANE P. ZABISKY
GERENTE DE CONTABILIDADE
CRC - 1SP200684/O-9





PREFEITURA DE SANTO ANDRÉ

ANEXO 18C - QUADRO DE DESEMBOLSOS DE PESSOAL E DEMAIS DESPESAS POR FUNÇÃO

Município:	Santo André
Poder :	Executivo
Órgão:	Prefeitura

Exercício:	2019
Mês:	Dezembro
Acumulado/Anual:	Anual

EM R\$.

TÍTULOS	EXERCÍCIO ATUAL	EXERCÍCIO ANTERIOR
Judiciária	15.064.618,99	11.801.679,81
Administração	276.346.621,42	311.442.761,10
Defesa Nacional	243.041,25	252.598,63
Segurança Pública	58.363.316,09	50.313.758,86
Assistência Social	14.388.051,48	13.211.796,27
Saúde	194.788.351,54	186.669.770,34
Trabalho	422.837,59	567.336,43
Educação	397.896.983,35	360.478.364,88
Cultura	16.371.033,58	15.757.639,00
Direitos da Cidadania	8.065,24	1.245,00
Urbanismo	80.127.018,86	67.250.908,19
Habituação	1.050.642,82	1.764.338,55
Saneamento	1.362,20	-
Gestão Ambiental	9.978.667,67	7.816.954,59
Agricultura	976.197,97	995.362,28
Transporte	56.367.549,49	53.385.584,91
Desporto e Lazer	12.327.687,22	12.258.577,76
Total dos Desembolsos de Pessoal e Demais Despesas por Função	1.134.722.046,76	1.093.968.676,60

Santo André, 31 de dezembro de 2019


PAULO HENRIQUE P. SERRA
PREFEITO
EDSON SALVO MELO
SECRETÁRIO DE GESTÃO FINANCEIRA
CÉSAR HENRIQUE NADOTTI
DIRETOR DEF
AP ROSEANE P. ZABISKY
GERENTE DE CONTABILIDADE
CRC - 1SP200694/O-9



PREFEITURA DE SANTO ANDRÉ

ANEXO 18D - QUADRO DE JUROS E ENCARGOS DA DÍVIDA

Município:	Santo André
Poder :	Executivo
Órgão:	Prefeitura

Exercício:	2019
Mês:	Dezembro
Acumulado/Anual:	Anual

EM R\$.


TÍTULOS	EXERCÍCIO ATUAL	EXERCÍCIO ANTERIOR
Juros e Correção Monetária da Dívida Interna	7.517.726,41	7.850.182,19
Juros e Correção Monetária da Dívida Externa	43.147,29	-
Outros Encargos da Dívida	-	-
Total dos Juros e Encargos da Dívida	7.560.873,70	7.850.182,19

Santo André, 31 de dezembro de 2019


PAULO HENRIQUE P. SERRA
PREFEITO


EDSON SALVO MELO
SECRETÁRIO DE GESTÃO FINANCEIRA


CÉSAR HENRIQUE NABOTTI
DIRETOR DEF


AP. ROSEANE P. ZABISKY
GERENTE DE CONTABILIDADE
CRC - 1SP200694/O-9

